

総合健診Web予約方法

4月13日(月) 9:00～開始

【インターネットから予約】



健診Web申込予約サイト

【添田町公式LINEから予約】




添田町公式LINE

予約方法

① 右上の「ログイン」より予約サイトにアクセス

アカウントをお持ちの方→IDとPWでログイン
※ログインして④に進む

新規登録の方→「新規登録」よりアカウントを登録




② メールアドレスを登録

※1人につき1つのメールアドレスで登録してください




③ アカウント情報を登録

(姓名・性別・生年月日・電話番号)



④ 登録したアカウントでログインしていることを確認し、一番最初のページにある「検索・予約」を選択



⑤ 入力画面の指示に従い回答



⑥ 希望する検診内容を選択

年度: 2026年(令和8年)

受診を希望する検診

- 健康診査
- 胃がん検診
- 肺がん検診
- 大腸がん検診
- 子宮頸がん検診
- 乳がん検診(マンモグラフィ)
- 肝炎ウイルス検診
- ピロリ菌抗体検査
- ABC検査

受診できる項目に既にチェックがついているので、希望しない項目はチェックを外す

※希望する項目にチェックがついているか確認

ピロリ菌抗体検査とABC検査は、どちらか1つしか選択できません

会場 (複数選択可)

すべての会場

検索する

⑦ 希望する日付を選択

- 2026年6月2日(火) 添田町体育館
- 2026年6月6日(土) 添田町体育館

⑧ 希望する時間帯を選択

※時間帯の数字は空き枠の人数です。満員になると選択ができなくなります。

2026年6月2日(火) 添田町体育館			
08:30 3	09:00 3	09:30 3	10:00 3
10:30 3	11:00 2		

⑨ 申し込みに進む

一番下まで行き、「申し込みに進む」を選択

申し込みに進む

⑩ 申し込み内容を確認し、間違いなければ、申し込みを行う

修正があれば「修正」を行う

上記の内容に問題が無ければ、「申し込む」、修正がある場合は、「修正する」を選択してください。

修正する 申し込む

⑪ この画面が出たら、申し込み完了

予約完了のお知らせがメールで届くので、確認する

申し込み完了

申し込みが完了しました。登録されたメールアドレスに完了メールが届きます。

トップに戻る


★ユーザーIDまたはメールアドレス・パスワードを忘れないように記録して保管しましょう。

メールアドレス:

ユーザーID:

パスワード:

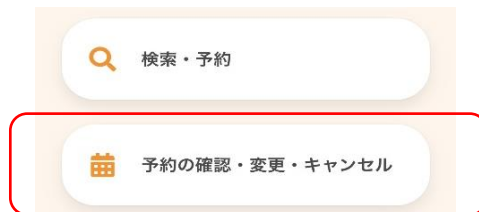
24時間いつでも予約可能



キャンセルや変更の方法は、裏面をご覧ください

予約変更方法

①「予約の確認・変更・キャンセル」を選択



②「変更する」を選択



③変更したい健診（検診）内容を選択し、「検索する」を選択

受診を希望する検診



会場（複数選択可）



④変更したい日時を選択する



<注意点>

- ①同じ日で別の時間帯になる場合は、先に予約していた時間帯を優先します。
※別の時間で受診したい場合は必ず受付で申し付けてください
- ②別の日の予約は別の日のままです。
他の予約と同じ日に受診することはできません。



⑤変更内容を確認の上、一番下まで進み、「申し込みに進む」を選択

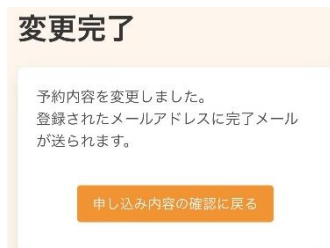


⑥申し込み内容に間違いがないか確認し、「変更する」を選択



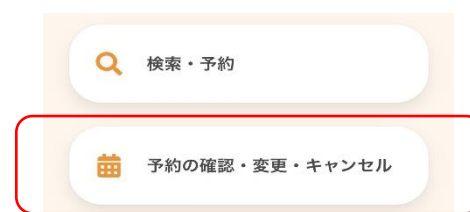
⑦この画面が出たら、変更完了

予約変更のお知らせがメールが届くので、確認する



予約キャンセル方法

①「予約の確認・変更・キャンセル」を選択

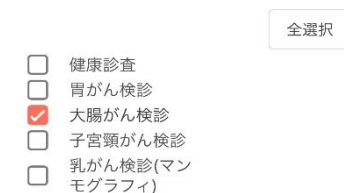


②「キャンセル」を選択



③キャンセルを希望する項目にチェックを付け、「確認画面へ」を選択

キャンセルを希望する検診にチェックを入れてください



④キャンセル内容に間違いがないか確認し、「はい」を選択



⑤この画面が出たら、キャンセル完了

予約キャンセルのお知らせがメールで届くので、確認する

