町民アンケート調査

調査結果報告書

令和７年８月

目次

1　調査概要

（1）調査目的

わが国では、少子高齢化が進行しており、添田町においても、将来的に、人口が更に減少していくものと見込まれています。そのような中、町では「みんなでまちづくり」の合言葉のもと、行政と町民等が協働したまちづくりに取り組んでいるところである。

そこで、今後５年間の町のありたい姿の検討にあたり、町民の方の意見を幅広く把握することを目的に、アンケート調査を実施した。

（2）調査方法

郵送及び WEB 回答により実施した。

（3）調査期間

令和７年６月 16 日～令和７年７月６日

※７月 24 日到着分までを有効回答とした。

（4）調査対象者

18 歳以上の町民を 2,000 名と対象とした。

※調査対象は無作為抽出により抽出

（5）回収状況

本調査における回答状況は、次のとおりである。

配布数	不達分	回収数	回収率
2,000	12	434 （紙:371、WEB:63）	21.8%

（6）回答者の居住地について

クロス集計における地域別の分析指標に含まれる地区は以下の通りである。

居住地名	地区名（大字）
町部（添田・庄）	大字添田、大字庄
それ以外	大字中元寺、大字野田、大字桝田、大字落合、大字英彦山、大字津野

（7）クロス集計表の見方

本調査における表頭の「全体」の列は回答者実数。その他はパーセントを表す。

「全体」の%よりも 5 ポイント以上多い場合は薄い黄、少ない場合は薄い水色、10 ポイント以上多い場合は濃い目の黄色、少ない場合は濃い目の水色、20 ポイント以上多い場合はオレンジ色、少ない場合は青色で表示する。

		全体	選択肢Ａ	選択肢Ｂ	選択肢Ｃ	
全体		429	24.2	17.1	27.9	
性別	男性	188	27.1	14.3	27.9	
	女性	213	21.5	19.6	27.8	
年齢	20歳代以下	48	14.8	31.5	5.5	← －20ポイント
	30歳代	35	21.6	17.6	14.8	← －10ポイント
	40歳代	54	23.2	8.9	19.6	← －５ポイント
	50歳代	79	32.4	11.8	35.3	← ＋５ポイント
	60歳以上	86	30.6	12.2	40.8	← ＋10ポイント
	70歳以上	87	25.9	16.9	48.2	← ＋20ポイント
居住地（大字単位）	町部（添田・庄）	106	24.2	16.6	36.8	
	それ以外	102	28.6	20.1	25.2	

回答者実数

2　調査結果概要

（1）回答者の属性

・本調査では、男性が 46.9%、女性が 53.1%と女性の回答者がやや多く、年齢については年齢が上がるにつれて増えており、70 歳代以上が 22.6%で最も高い。
・居住地は町部（大字添田・大字庄）、居住年数は 30 年以上が約半数を占める。夫婦と子どもで暮らしている人が 33.1%で最も高い。
・職業は正社員が 28.9%、添田町内で勤務または通学している人が 42.3%で最も高い。

（2）添田町の暮らしについて

■愛着や親しみを感じる人は多いものの、日常生活の利便性や町の活気・賑わいに関して不満を感じている

・添田町は住みやすいと感じている人が 3 割強であり、住みにくいと感じている人の割合を上回る。年代が上がるにつれて住みやすいと感じる人は増え、70 歳代以上が半数弱で最も高い。
・添田町に愛着や親しみを感じる人は 6 割弱を占める。
・町の現状としては、自然環境に恵まれていることや治安の良さを感じる人が 7 割以上を占める。一方、買い物や移動など日常生活における不便さや、町の静かさを感じる人も 7 割以上となっている。
・添田町に今後も住み続けたい人が半数以上を占める。しかし、30 歳代以下の若い世代は引っ越したいと思う人が 2 割以上で他の年代と比べると高い。転出するきっかけとしては、仕事や学校の都合を理由とする人が多くみられる。

（3）添田町のこれまでのまちづくりの評価について

■自然環境や学校教育に対する評価は高いが、公共インフラや産業振興に対する評価は低い

・町の施策に対する満足度については、自然環境の保全や学校教育、防災・危機管理体制に対する評価は高いが、公共インフラの整備や、観光・商工業といった産業振興に対する評価は低い。ただし、学校教育に関しては 70 歳代以上の評価が高いものの、子育て世代の多い 30 歳代及び 40 歳代の評価は他の年代と比べると低くなっている。
・町の施策の重要度については、公共インフラの整備や、防災・危機管理体制、自然環境の保全、子育て支援に対する関心が高い。
・施策の満足度及び重要度の偏差値をとり相関関係をみると、施策の重要度は高いが満足度が低く、施策の改善が最も望まれる「重点改善領域」に属する施策は、全 21 のうち 7 つが該当する。重点改善領域に属する施策としては、公共インフラや地域共生社会、観光の振興などの施策が挙げられており、後期計画において力を入れるべき施策に位置づけられる。

（４）添田町のこれからのまちづくりについて

■高齢になっても住み続けられる、又、観光や移住定住など町外からの来訪が増えることに対するニーズが高い

・高齢になっても今の住まいで住み続けたいと思う人が半数以上で最も高い。次いで、英彦山・BRT などの観光資源を活かした来訪客の誘致や、住宅の確保や就労などの定住支援による人口の流入促進・流出抑制を望む人が 4 割程度みられる。

・年代別では、30 歳代は企業支援や企業誘致等の雇用環境、40 歳代は豊かな自然環境や教育環境に関する項目の割合が高く重視されている。居住地別では、町部の居住者は住宅の確保や就労支援に関する項目が全体と比べて 5 ポイント以上高い。

3　調査結果

（1）回答者の属性

※本調査の問８に該当

性別

・　男性」の割合が 46.9%、「女性」の割合が 53.1%である。

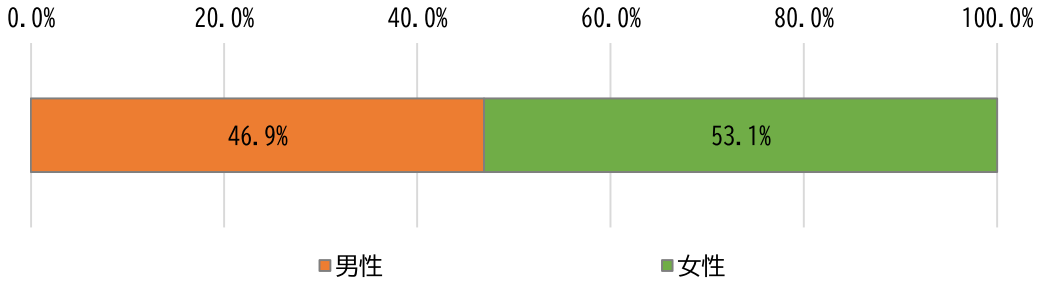

単数回答、母数=405

年代

・年齢が上がるにつれて回答割合が高くなっており、「70 歳代以上」が 22.6%で最も高い。次いで「60 歳代」が 22.1%、「50 歳代」が 20.4%の順に続く。

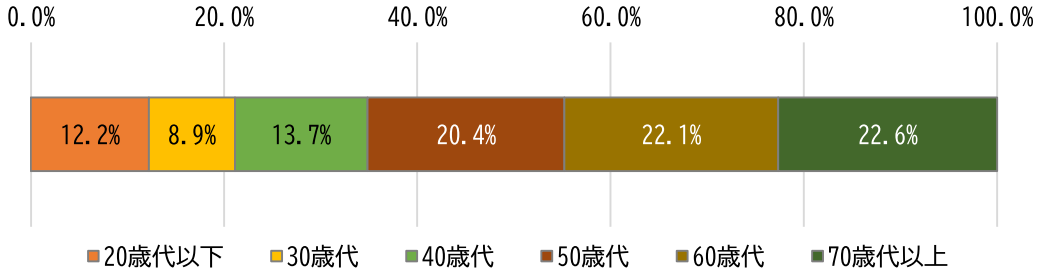

単数回答、母数=393

行政区（2 区分）

・　町部（大字添田・大字庄）」の割合が 51.3%、「それ以外」の割合が 48.7%である。

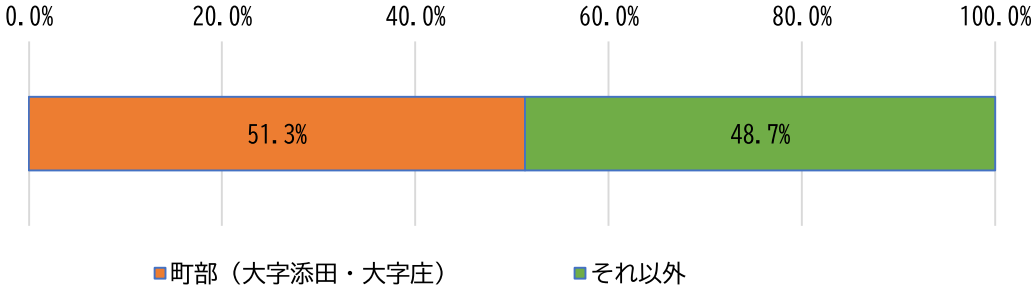

単数回答、母数=411

行政区（大字単位）

・ 「大字添田」が 26.0%で最も高く、次いで「大字庄」が 25.3%、「大字中元寺」が 13.4%、「大字落合」が 11.4%の順に続く。

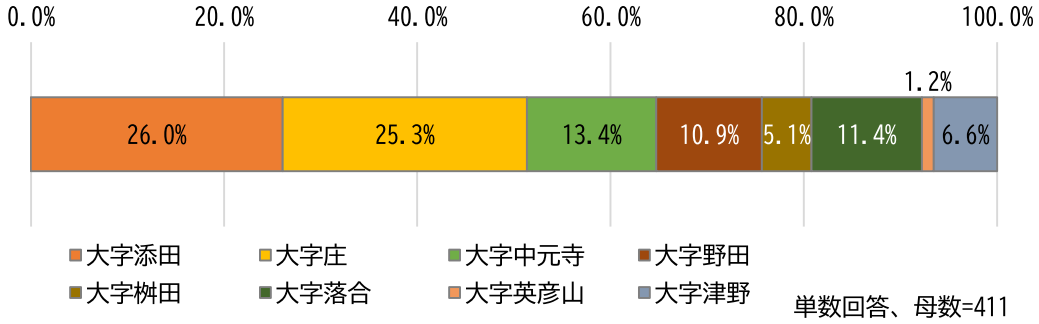

居住歴

・ 「30 年以上」が 54.8%で最も高い。次いで、「11 年～20 年」が 17.8%、「21 年～30 年」が 14.2%の順に続く。

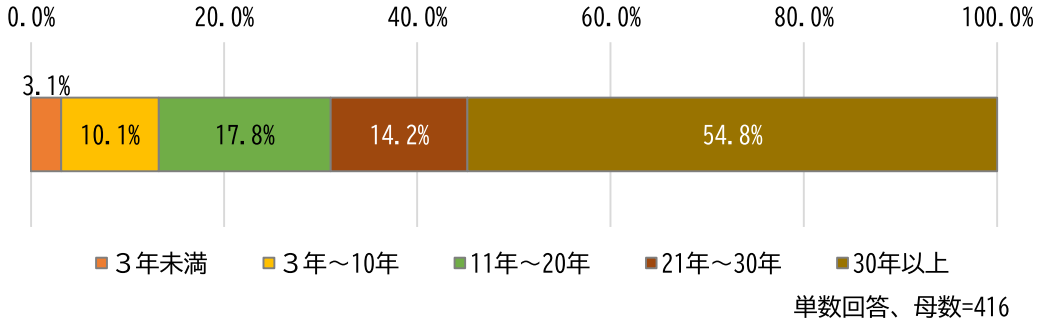

同居の有無

・ 「夫婦と子ども」が 33.1%で最も高い。次いで、「夫婦」が 22.9%、「３世代同居」が 14.7%の順に続く。（※ただし、「その他」の回答を除く）

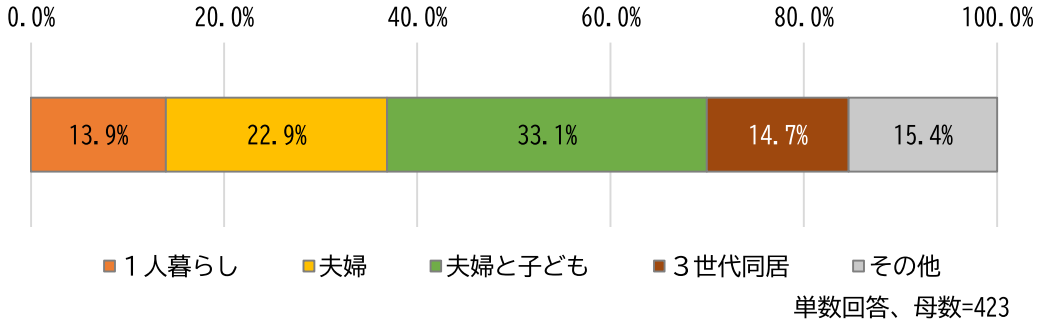

居住形態

・ 持ち家（自己所有）」が 61.5%で最も高い。次いで、「持ち家（親元に同居）」が 22.1%、「公的賃貸住宅（町営住宅等）」が 9.7%の順に続く。

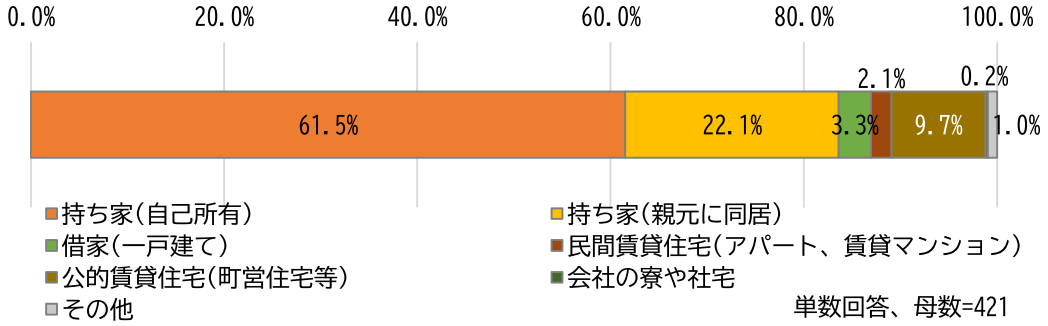

就業状態

・ 正社員、正規の職員」が 28.9%で最も高く、次いで「無職、専業主婦」が 25.8%、「パート・アルバイト」が 14.7%の順に続く。

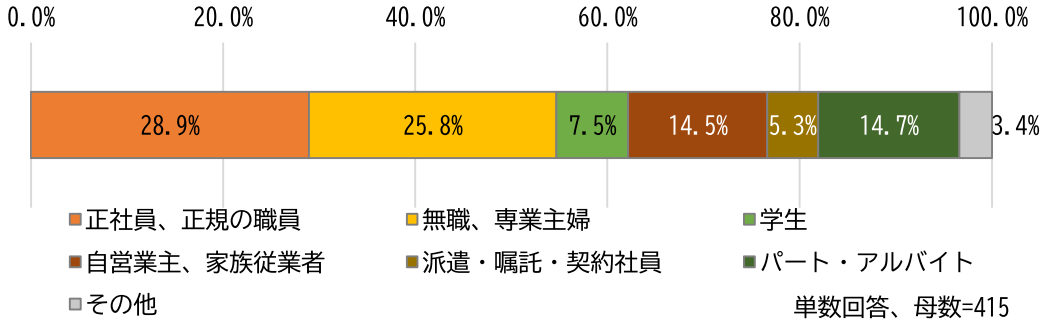

勤務地または就学地

・ 添田町内（自営含む）」が 42.3%で最も高く、次いで「田川市」が 17.7%、「その他の県内市町村」が 14.2%となっている。

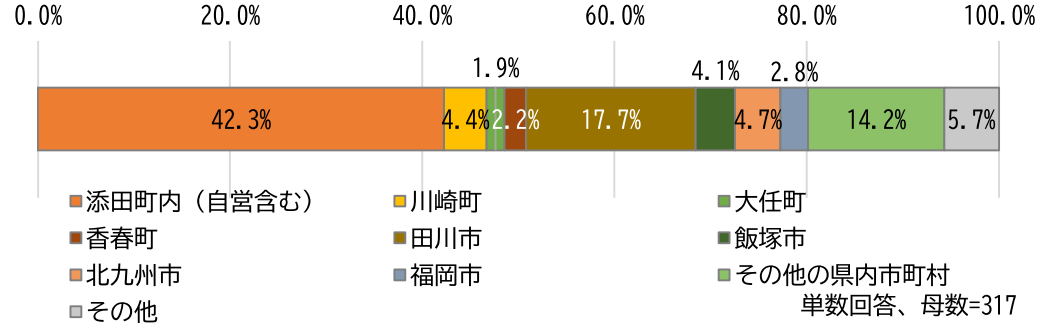

（２）添田町の暮らしについて

問１　添田町は総合的にみて住みやすいところだと感じますか。（回答は１つ）

・ 普通」の割合が 37.9%で最も高く、次いで「住みやすい」が 18.7%、「やや住みやすい」が 17.1%の順に続く。

・ 住みやすい」「やや住みやすい」の合計は 35.8%であり、「住みにくい」「やや住みにくい」の合計（26.3%）を上回る。

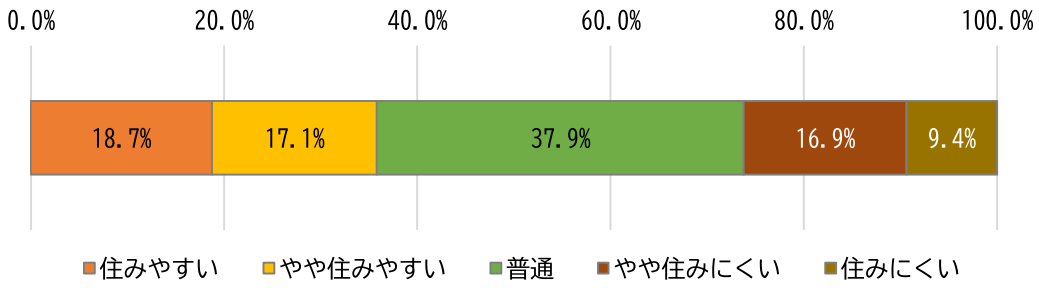

単数回答、母数=427

＜クロス＞

・年代別でみると、年代が上がるにつれて「住みやすい」の割合が高くなっており、70 歳代以上が 3 割弱で最も高い。

・居住地別でみると、町部（大字添田・大字庄）（以降、「町部」とする）は「住みやすい」「やや住みやすい」の合計が約 4 割であり、それ以外の地区と比べて 5 ポイント以上高い。

		全体	住みやすい	やや住みやすい	普通	やや住みにくい	住みにくい
全体		427	18.7	17.1	37.9	16.9	9.4
性別	男性	187	21.4	13.9	42.2	12.8	9.6
	女性	211	17.1	20.9	34.1	19.9	8.1
年代	20歳代以下	48	8.3	18.8	35.4	16.7	20.8
	30歳代	35	11.4	25.7	31.4	17.1	14.3
	40歳代	53	11.3	15.1	37.7	28.3	7.5
	50歳代	79	19.0	24.1	32.9	16.5	7.6
	60歳代	86	23.3	14.0	37.2	14.0	11.6
	70歳代以上	85	29.4	15.3	45.9	8.2	1.2
居住地（大字単位）	町部（添田・庄）	207	20.8	19.3	33.3	15.5	11.1
	それ以外	197	18.8	16.2	40.1	17.3	7.6

問２　添田町に愛着や親しみを感じますか。（回答は１つ）

・添田町に愛着や親しみを「感じる」の割合が 37.1%で最も高く、次いで「普通」が 28.0%、「やや感じる」が 20.7%の順に続く。

・「感じる」「やや感じる」の合計は 57.8%であり、「感じない」「あまり感じない」の合計（14.3%）を 30 ポイント以上上回る。

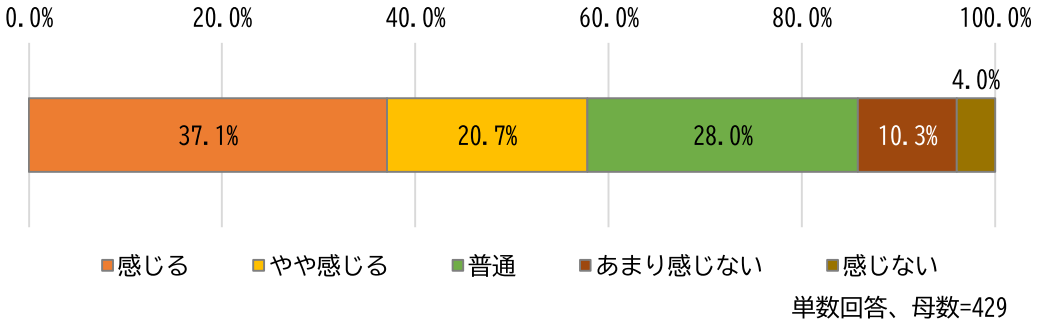

単数回答、母数=429

＜クロス＞

・性別でみると、男性は「感じる」の割合が 4 割強であり、全体と比べて 5 ポイント以上高い。

・年代別でみると、年齢が上がるにつれて「感じる」が高くなっており、70 歳以上は半数弱であり、全体と比べて 10 ポイント以上高い。

		全体	感じる	やや感じる	普通	あまり感じない	感じない
全体		429	37.1	20.7	28.0	10.3	4.0
性別	男性	188	42.6	19.7	27.1	8.5	2.1
	女性	213	34.3	22.5	27.2	11.7	4.2
年代	20歳代以下	48	31.3	37.5	16.7	8.3	6.3
	30歳代	35	34.3	17.1	34.3	8.6	5.7
	40歳代	54	33.3	22.2	27.8	11.1	5.6
	50歳代	79	36.7	26.6	24.1	10.1	2.5
	60歳代	86	38.4	12.8	29.1	16.3	3.5
	70歳代以上	87	48.3	17.2	26.4	8.0	0.0
居住地（大字単位）	町部（添田・庄）	208	36.1	22.1	27.4	9.1	5.3
	それ以外	199	40.2	19.1	27.1	12.1	1.5

問３　添田町の現状についてどのように感じていますか。（各項目１つに○）

・添田町の現状について、「自然環境に恵まれている」と「思う」割合が 65.7%と突出して高い。また、「思う」「ややそう思う」の回答を合わせた『思う』（以降、同様）の割合が 9 割以上を占める。

・次いで、「治安が良い」と「思う」が 29.9%、「近所づきあいや人間関係が豊かである」と「思う」が 23.8%の順となっている。

・ 交通の便が良い」「買い物等の日常生活が便利である」「活気・賑わいがある」については、「思わない」の回答が 4 割以上と他の項目より高く、「思わない」「やや思わない」の回答を合わせた『思わない』（以降、同様）の割合が 7 割を上回る。

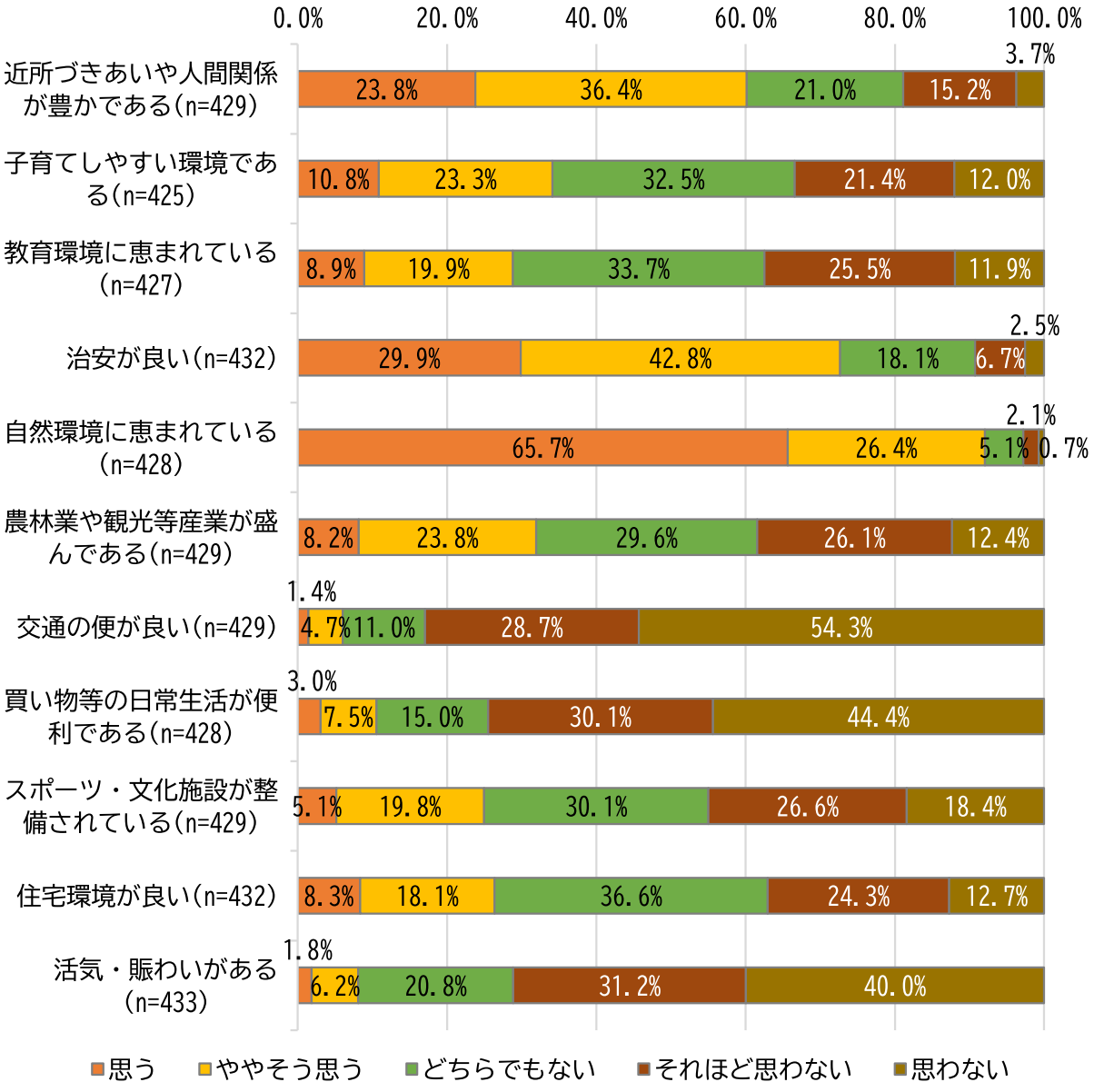

＜「思う」「ややそう思う」、「思わない」「それほど思わない」を統合＞

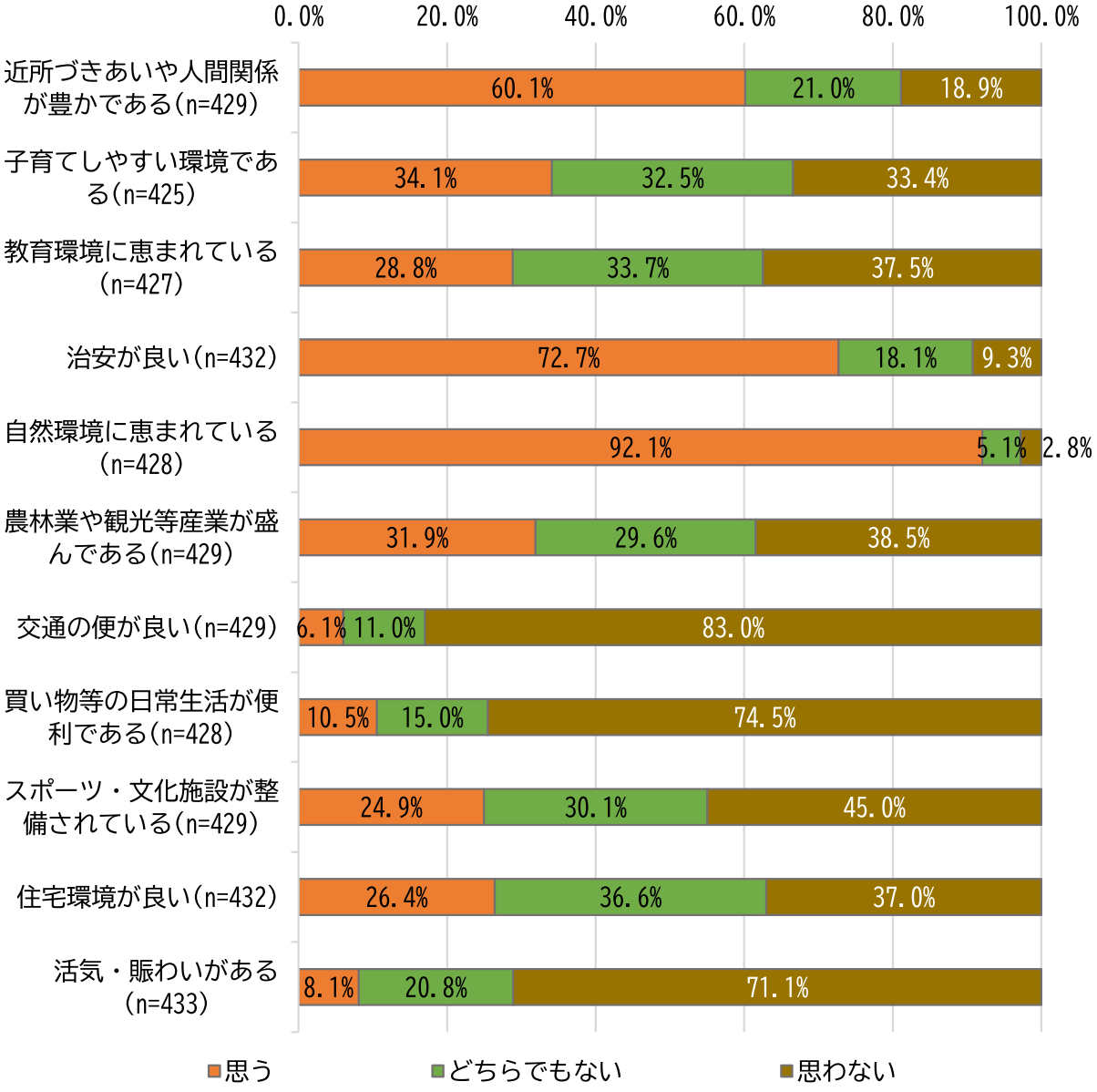

＜クロス＞

問３において『思う』『思わない』の回答割合が上位２項目のクロス集計の結果を次に示す。（※その他の項目については、参考資料に掲載する）

●自然環境に恵まれている（『思う』：上位１位）

・年代別でみると、概ね年代が若くなるにつれて「思う」の割合が上昇しており、20 歳代以下が 81.3%で最も高い。

・地域別でみると、それ以外の地区は「思う」が 72.1%と、全体と比べて 5 ポイント以上高い。

		全体	思う	ややそう思う	どちらでもない	それほど思わない	思わない
全体		428	65.7	26.4	5.1	2.1	0.7
性別	男性	187	66.3	28.3	3.7	1.6	0.0
	女性	214	67.8	23.8	5.6	2.3	0.5
年代	20歳代以下	48	81.3	18.8	0.0	0.0	0.0
	30歳代	35	77.1	17.1	2.9	2.9	0.0
	40歳代	54	75.9	18.5	3.7	1.9	0.0
	50歳代	80	61.3	33.8	3.8	1.3	0.0
	60歳代	85	69.4	22.4	5.9	1.2	1.2
	70歳代以上	87	55.2	33.3	6.9	4.6	0.0
居住地（大字単位）	町部（添田・庄）	208	61.5	29.3	6.3	2.9	0.0
	それ以外	197	72.1	21.3	4.1	1.5	1.0

●治安が良い（『思う』：上位２位）

・年代別でみると、20 歳代以下を除き年代が上がるにつれて「思う」が高くなっており、70 歳代以上が 4 割弱で最も高い。一方、子育て世代の 30 歳代と 40 歳代は『思わない』が 1 割以上と、他の年代と比べると高い。

・地域別でみると、それ以外の地区は「思う」が 36.5%であり、全体と比べて 5 ポイント以上高く、「ややそう思う」を合わせた合計が 8 割弱と、町部と比べて約 10 ポイント高くなっている。

		全体	思う	ややそう思う	どちらでもない	それほど思わない	思わない
全体		432	29.9	42.8	18.1	6.7	2.5
性別	男性	188	30.9	42.0	18.1	6.9	2.1
	女性	215	28.8	47.0	15.8	6.0	2.3
年代	20歳代以下	48	33.3	41.7	18.8	2.1	4.2
	30歳代	35	17.1	51.4	11.4	20.0	0.0
	40歳代	54	24.1	51.9	9.3	11.1	3.7
	50歳代	80	28.8	41.3	20.0	7.5	2.5
	60歳代	87	31.0	40.2	23.0	3.4	2.3
	70歳代以上	87	36.8	44.8	14.9	2.3	1.1
居住地（大字単位）	町部（添田・庄）	210	24.8	44.8	20.0	7.1	3.3
	それ以外	200	36.5	43.0	13.5	5.5	1.5

●交通の便が良い（『思わない』：上位１位）

・性別でみると、女性は「思わない」の割合が 6 割以上で最も高く、全体と比べて 5 ポイント以上高い。

・年代別でみると、子育て世代の 30 歳代及び 40 歳代は「思わない」が 6 割以上であり、全体と比べて 10 ポイント以上高い。一方、70 歳代以上は『思う』の合計が 1 割を上回っており、他の年代と比べると高くなっている。

		全体	思う	やや そう思う	どちらで もない	それほど 思わない	思わない
全体		429	1.4	4.7	11.0	28.7	54.3
性別	男性	187	1.1	5.3	12.8	34.2	46.5
	女性	213	1.9	3.8	10.8	23.0	60.6
年代	20歳代以下	48	2.1	4.2	10.4	25.0	58.3
	30歳代	35	0.0	0.0	5.7	17.1	77.1
	40歳代	54	0.0	3.7	11.1	20.4	64.8
	50歳代	79	3.8	2.5	10.1	29.1	54.4
	60歳代	86	0.0	2.3	10.5	32.6	54.7
	70歳代以上	86	1.2	11.6	18.6	33.7	34.9
居住地（大字単位）	町部（添田・庄）	208	1.4	4.3	12.0	26.4	55.8
	それ以外	198	1.5	5.1	11.1	30.8	51.5

●買い物等の日常生活が便利である（『思わない』：上位２位）

・性別でみると、女性は「思わない」の割合が半数を占めており、全体と比べて 5 ポイント以上高い。

・年代別でみると、30 歳代は「思わない」が 65.7%で最も高く、全体と比べて 20 ポイント以上高い。また、年代が若くなるにつれて『思わない』の割合が上昇しており、20 歳代以下が 83.3%で最も高い。

		全体	思う	やや そう思う	どちらで もない	それほど 思わない	思わない
全体		428	3.0	7.5	15.0	30.1	44.4
性別	男性	188	1.6	9.0	15.4	37.2	36.7
	女性	212	3.8	6.1	14.6	25.5	50.0
年代	20歳代以下	48	0.0	6.3	10.4	50.0	33.3
	30歳代	35	0.0	5.7	11.4	17.1	65.7
	40歳代	54	1.9	5.6	13.0	29.6	50.0
	50歳代	79	5.1	3.8	15.2	27.8	48.1
	60歳代	85	1.2	7.1	14.1	27.1	50.6
	70歳代以上	87	4.6	12.6	23.0	31.0	28.7
居住地（大字単位）	町部（添田・庄）	209	3.8	9.1	15.8	31.1	40.2
	それ以外	196	2.6	6.1	14.8	29.6	46.9

問４　あなたは、これからも添田町に住み続けたいと思いますか。（回答は１つ）

・「できれば住み続けたい」の割合が 30.9%で最も高く、次いで「住み続けたい」が 26.9%となっており、両者の合計（57.8%）は半数以上を占める。

・「できれば引っ越したい」「引っ越したい」の合計が 15.0%、「どちらでもない」が 27.1%であった。

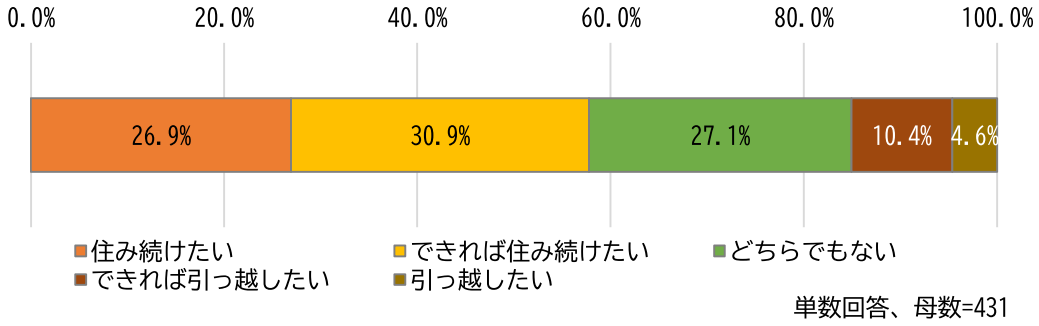

単数回答、母数=431

＜クロス＞

・性別でみると、男性は「住み続けたい」「できれば住み続けたい」の合計が 6 割以上と、女性と比べて 10 ポイント以上高い。

・年代別でみると、年代が上がるにつれて「住み続けたい」と感じる割合が上昇しており、70 歳代以上は 40.9%で最も高く、全体と比べて 10 ポイント以上高い。一方、20 歳代以下と 30 歳代は「できれば引っ越したい」「引っ越したい」の合計が 2 割以上と、他の年代と比べると高い。

・居住地別でみると、それ以外の地区は「住み続けたい」「できれば住み続けたい」の合計が 6 割以上と、町部と比べると高い。

		全体	住み続けたい	できれば住み続けたい	どちらでもない	できれば引っ越したい	引っ越したい
全体		431	26.9	30.9	27.1	10.4	4.6
性別	男性	188	31.4	33.0	25.0	6.9	3.7
	女性	214	23.4	29.4	28.5	13.6	5.1
年代	20歳代以下	48	12.5	16.7	35.4	22.9	12.5
	30歳代	35	22.9	17.1	37.1	20.0	2.9
	40歳代	54	14.8	33.3	33.3	9.3	9.3
	50歳代	80	26.3	32.5	23.8	15.0	2.5
	60歳代	85	31.8	32.9	25.9	7.1	2.4
	70歳代以上	88	40.9	37.5	17.0	2.3	2.3
居住地（大字単位）	町部（添田・庄）	209	25.4	30.6	27.8	10.5	5.7
	それ以外	199	30.2	31.2	24.1	11.6	3.0

●その他の属性

Ｐ６、７「回答者の属性」の内、「居住歴」「同居の有無」「就業形態」「勤務地・就業地」についても集計を行った。

なお、「その他の属性」に関する分析指標で含まれる項目は、次の通りである。

＜クロス集計：追加属性の分析指標＞

属性	項目名
居住歴	30 年未満、30 年以上
同居の有無	夫婦、夫婦と子ども、その他
就業形態	正社員・正規職員、無職・専業主婦、その他
勤務地・就学地	添田町内、添田町外

＜クロス＞　●その他の属性

・居住歴別でみると、30 年以上は「住み続けたい」の割合が 36.9%であり、30 年未満と比べると 20 ポイント以上高い。

・同居の有無別でみると、夫婦は「住み続けたい」「できれば住み続けたい」の合計が 7 割弱と、全体と比べて 10 ポイント以上高い。

・就業形態別でみると、無職・専業主婦は「住み続けたい」「できれば住み続けたい」の合計が 7 割弱と、全体と比べて 10 ポイント以上高い。

・勤務地・就学地別でみると、添田町内は「住み続けたい」、添田町外は「できれば引っ越したい」が、全体と比べて 5 ポイント以上高い。添田町外は「できれば引っ越したい」「引っ越したい」の合計が 2 割を上回り、全体と比べて約 10 ポイント高い。

		全体	住み続けたい	できれば住み続けたい	どちらでもない	できれば引っ越したい	引っ越したい
全体		431	26.9	30.9	27.1	10.4	4.6
居住歴	30年未満	188	16.0	30.3	31.9	15.4	6.4
	30年以上	225	36.9	32.0	21.3	6.7	3.1
同居の有無	夫婦	97	29.9	38.1	19.6	10.3	2.1
	夫婦と子ども	139	26.6	28.1	30.2	7.2	7.9
	その他	184	26.1	28.8	28.3	13.6	3.3
就業形態	正社員、正規職員	120	21.7	33.3	25.0	14.2	5.8
	無職、専業主婦	105	35.2	34.3	21.9	7.6	1.0
	その他	187	25.7	26.7	31.6	10.2	5.9
勤務地就学地	添田町内	134	33.6	31.3	27.6	4.5	3.0
	添田町外	182	19.2	25.8	30.2	17.6	7.1

問５　問４で「４できれば引っ越したい」又は「５引っ越したい」を選択した方にお尋ねします。添田町から転出するきっかけは何ですか。（回答は１つ）

・ あなた（夫婦）の仕事の都合」が 11.3%で最も高く、次いで「あなたの学校の都合」「親や子ども、その他の親族との同居・近居・別居のため」が 8.1%の順に続く。（※ただし、「その他」の回答を除く）

・ その他」の回答としては、「交通の便が悪い」や「町外に住みたい」、「不便だから」などの意見が挙げられた。



＜自由回答＞　●「その他」の回答

内容	回答数
交通の便が悪い	7
町外に住みたい	4
不便だから	4
お店が少ない	2
住環境が悪い	2
高齢になると生活がしにくい	2
子育てが落ち着いたため	2
先が見通せない	2
魅力を感じないから	2
しがらみ	1

内容	回答数
学校がない	1
給付金がない	1
交通対策が十分でない	1
災害が怖いから	1
仕事場が遠い	1
子どもの友達が近くにいない	1
将来のため	1
川の整備が良くない。	1
遊べるところが少ない	1
その他	4

＜自由回答＞　●「その他」の回答（20 歳代以下・30 歳代を抜粋）

内容	回答数
町外に住みたい	4
交通の便が悪い	1
不便だから	1
住環境が悪い	1

内容	回答数
子育てが落ち着いた	1
将来のため	1
その他	1

＜クロス＞　※参考（各属性のサンプル数が少ないため）

		全体	あなた（夫婦）の仕事の都合	親（子）の仕事の都合	あなたの学校の都合	子どもの学校の都合	住宅の取得（新築・相続等）	結婚のため	出産や療養に伴う一時的な転出	親などの介護のため
全体		62	11.3	4.8	8.1	1.6	0.0	1.6	0.0	0.0
性別	男性	20	25.0	5.0	5.0	0.0	0.0	0.0	0.0	0.0
	女性	38	5.3	2.6	7.9	2.6	0.0	2.6	0.0	0.0
年代	20歳代以下	17	5.9	11.8	23.5	0.0	0.0	5.9	0.0	0.0
	30歳代	8	37.5	0.0	0.0	0.0	0.0	0.0	0.0	0.0
	40歳代	8	12.5	0.0	0.0	12.5	0.0	0.0	0.0	0.0
	50歳代	14	7.1	0.0	0.0	0.0	0.0	0.0	0.0	0.0
	60歳代	8	12.5	0.0	0.0	0.0	0.0	0.0	0.0	0.0
	70歳代以上	4	0.0	0.0	25.0	0.0	0.0	0.0	0.0	0.0
居住地（大字単位）	町部（添田・庄）	33	12.1	3.0	6.1	3.0	0.0	3.0	0.0	0.0
	それ以外	28	10.7	7.1	10.7	0.0	0.0	0.0	0.0	0.0

		全体	親や子ども、その他の親族との同居・近居・別居のため	その他
全体		62	8.1	64.5
性別	男性	20	5.0	60.0
	女性	38	10.5	68.4
年代	20歳代以下	17	5.9	47.1
	30歳代	8	12.5	50.0
	40歳代	8	0.0	75.0
	50歳代	14	21.4	71.4
	60歳代	8	0.0	87.5
	70歳代以上	4	0.0	75.0
居住地（大字単位）	町部（添田・庄）	33	9.1	63.6
	それ以外	28	7.1	64.3

（３）添田町のこれまでのまちづくりの評価について

問６　あなたが町で暮らす中で、①町の施策に対してどのくらい満足されているか（満足度）、また、②今後町が行うべき施策としてどの程度重要と思われるか（重要度）をお答えください。（各項目について、満足度・重要度各１つに○）

①満足度

・施策に対する満足度については、「自然環境の保全」の『満足』（「満足」「やや満足」の合計、以下同様）が 36.0％で最も高い。

・次いで、「学校教育の充実」の『満足』が 29.8％、「防災・危機管理体制の充実」が 29.0％、「健康づくりの推進と地域医療の充実」が 28.0％の順に続く。

・一方、施策に対する『不満』（「不満」「やや不満」の合計、以下同様）は、「商工業の振興」が 44.9％で最も高く、次いで「公共インフラの整備」が 43.2％、「観光の振興」が 42.0％となっている。

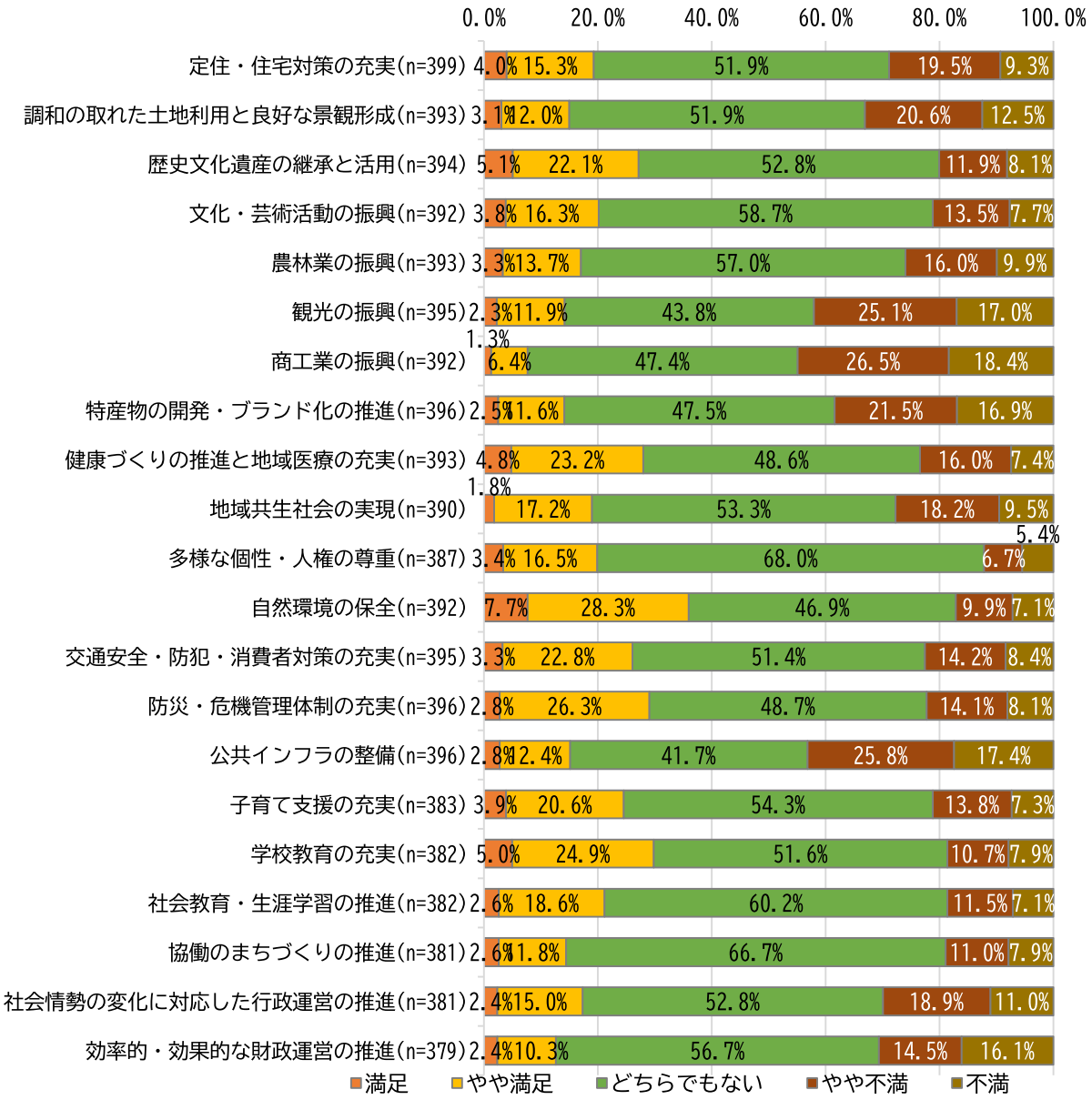

＜「満足」「やや満足」、「不満」「やや不満」を統合＞

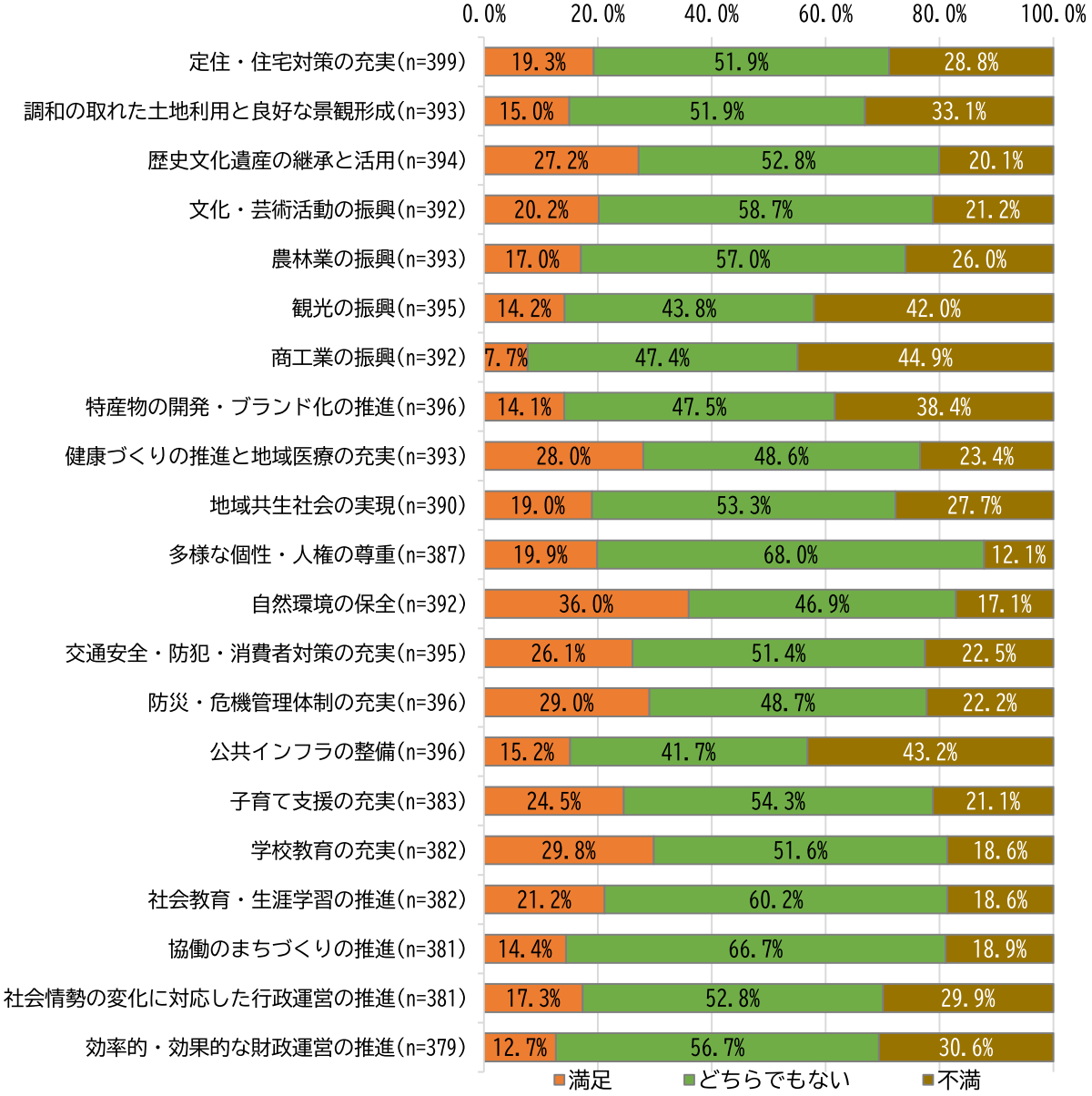

＜クロス＞

問６ ①において『満足』『不満』の回答割合が上位２項目のクロス集計の結果を次に示す。（※その他の項目については、参考資料に掲載する）

●自然環境の保全（『満足』：上位１位）

・年代別でみると、20 歳代以下は『満足』の割合が半数以上であり、全体と比べて 10 ポイント以上高い。

・居住地別でみると、町部は『満足』が約 4 割と、それ以外の地区と比べ 5 ポイント以上高い。

		全体	満足	やや満足	どちらでもない	やや不満	不満
全体		392	7.7	28.3	46.9	9.9	7.1
性別	男性	171	8.2	29.8	47.4	8.8	5.8
	女性	198	7.6	27.8	47.5	11.6	5.6
年代	20歳代以下	43	20.9	30.2	32.6	11.6	4.7
	30歳代	35	5.7	22.9	60.0	2.9	8.6
	40歳代	52	11.5	30.8	38.5	13.5	5.8
	50歳代	75	4.0	22.7	53.3	12.0	8.0
	60歳代	80	5.0	28.8	50.0	10.0	6.3
	70歳代以上	75	5.3	34.7	48.0	9.3	2.7
居住地（大字単位）	町部（添田・庄）	194	9.3	30.9	42.8	9.8	7.2
	それ以外	177	6.8	28.2	50.3	9.6	5.1

●学校教育の充実（『満足』：上位２位）

・年代別でみると、70 歳代以上は『満足』の割合が 4 割以上で、全体と比べて 10 ポイント以上高いものの、子育て世代の多い 30 歳代及び 40 歳代は『不満』が 2 割以上であり、他の年代と比べて高くなっている。

・居住地別でみると、それ以外の地区は『満足』の割合が 4 割弱で、全体と比べて 5 ポイント以上高いものの、町部では『不満』が 2 割を上回っている。

		全体	満足	やや満足	どちらでもない	やや不満	不満
全体		382	5.0	24.9	51.6	10.7	7.9
性別	男性	167	4.8	25.7	55.1	9.6	4.8
	女性	191	5.8	24.1	49.2	11.5	9.4
年代	20歳代以下	44	6.8	20.5	52.3	13.6	6.8
	30歳代	35	2.9	28.6	37.1	14.3	17.1
	40歳代	52	7.7	26.9	38.5	11.5	15.4
	50歳代	75	5.3	18.7	61.3	9.3	5.3
	60歳代	75	6.7	18.7	57.3	13.3	4.0
	70歳代以上	67	1.5	38.8	52.2	6.0	1.5
居住地（大字単位）	町部（添田・庄）	189	3.7	21.2	54.0	11.1	10.1
	それ以外	175	6.9	30.9	48.6	9.7	4.0

●商工業の振興（『不満』：上位１位）

・年代別でみると、30 歳代は「不満」、50 歳代は「やや不満」の割合が、全体と比べて 10 ポイント以上高い。また、『不満』の割合をみると、40 歳代が半数を上回り、他の年代よりも高い。

・居住地別でみると、町部は『不満』が半数弱であり、それ以外の地区と比べて 5 ポイント以上高い。

		全体	満足	やや満足	どちらでもない	やや不満	不満
全体		392	1.3	6.4	47.4	26.5	18.4
性別	男性	172	1.2	6.4	43.6	29.7	19.2
	女性	196	1.5	5.6	52.6	25.5	14.8
年代	20歳代以下	44	0.0	9.1	47.7	27.3	15.9
	30歳代	35	0.0	5.7	51.4	14.3	28.6
	40歳代	52	1.9	3.8	40.4	26.9	26.9
	50歳代	75	5.3	2.7	41.3	37.3	13.3
	60歳代	80	0.0	3.8	51.3	25.0	20.0
	70歳代以上	72	0.0	12.5	59.7	20.8	6.9
居住地（大字単位）	町部（添田・庄）	193	1.6	6.7	43.0	25.4	23.3
	それ以外	178	1.1	6.7	52.2	28.7	11.2

●公共インフラの整備（『不満』：上位２位）

・性別でみると、男性は『不満』の割合が 51.1%であり、女性と比べると 10 ポイント以上高い。

・年代別でみると、70 歳代以上は『満足』が 2 割を上回っており、全体と比べて 5 ポイント以上高い。

		全体	満足	やや満足	どちらでもない	やや不満	不満
全体		396	2.8	12.4	41.7	25.8	17.4
性別	男性	174	4.0	10.9	33.9	31.6	19.5
	女性	198	2.0	13.1	50.0	21.2	13.6
年代	20歳代以下	44	4.5	11.4	40.9	31.8	11.4
	30歳代	35	0.0	5.7	45.7	28.6	20.0
	40歳代	52	5.8	13.5	34.6	26.9	19.2
	50歳代	76	2.6	9.2	35.5	30.3	22.4
	60歳代	79	1.3	10.1	48.1	27.8	12.7
	70歳代以上	76	3.9	18.4	53.9	11.8	11.8
居住地（大字単位）	町部（添田・庄）	196	3.1	12.8	39.8	26.5	17.9
	それ以外	178	2.8	11.2	46.1	25.8	14.0

②重要度

・施策の重要度については、ほとんどの施策において『重要』(「重要」「やや重要」の合計、以下同様）の割合が 6 割以上であり、施策の重要性を感じる人が多いことが伺える。

・施策別でみると「公共インフラの整備」の『重要』が 83.1%で最も高い。次いで、「防災・危機管理体制の充実」が 82.3%、「自然環境の保全」「子育て支援の充実」が 80.3%の順に続く。

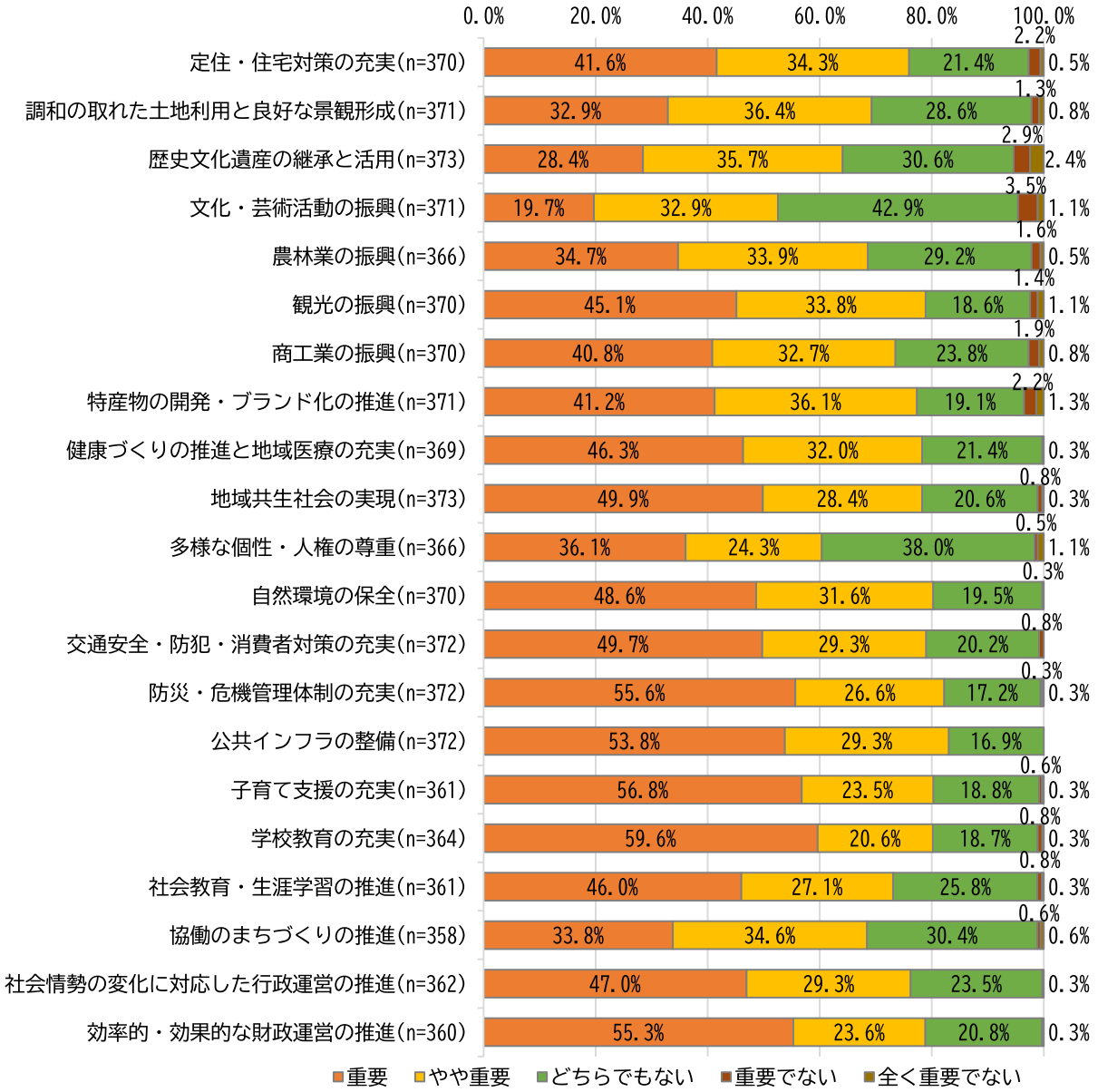

＜「重要」「やや重要」、「重要でない」「全く重要でない」を統合＞

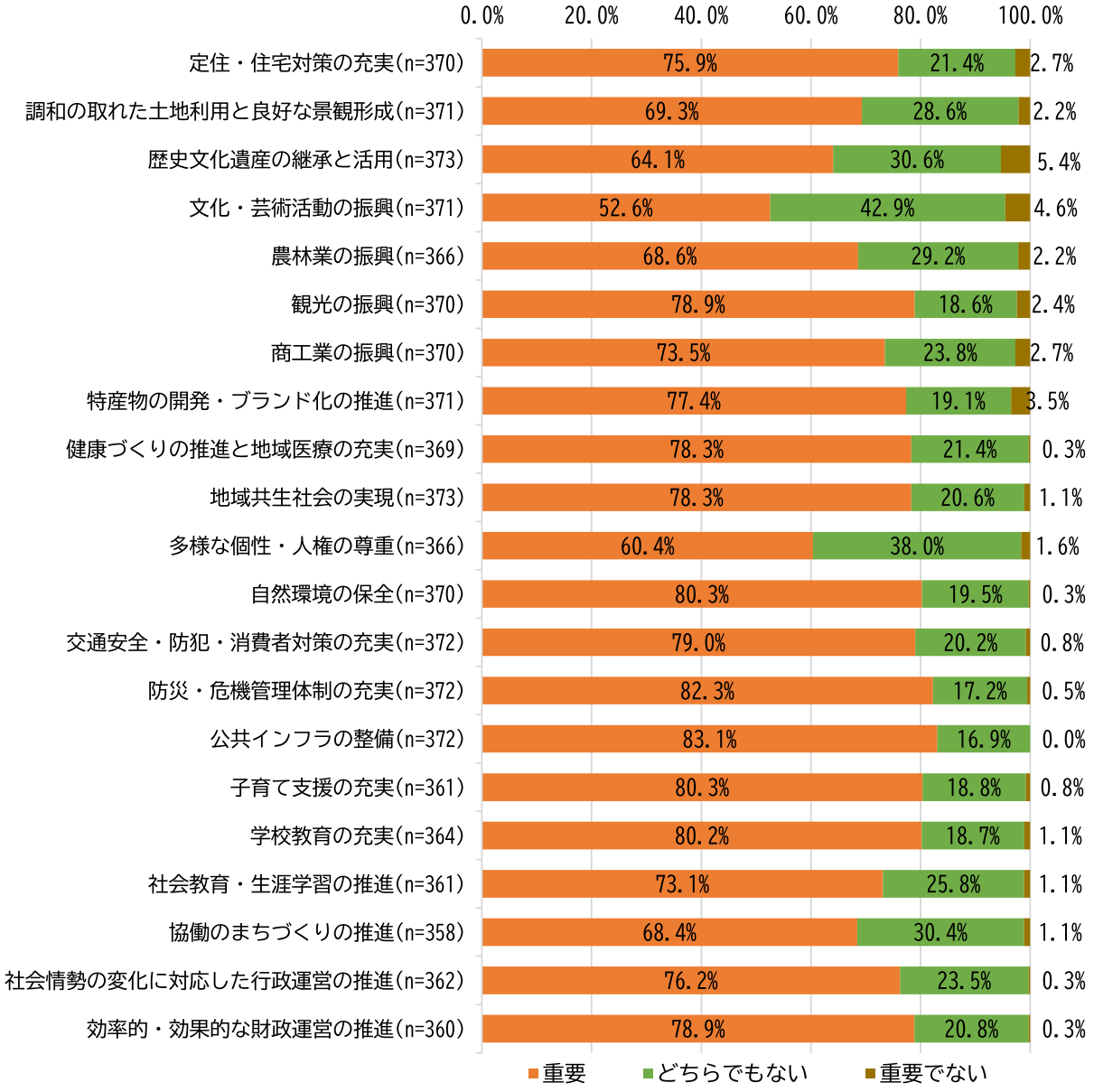

＜クロス＞

問６ ②において『重要』『重要でない』の回答割合が上位２項目のクロス集計結果を次に示す。（※その他の項目については、参考資料に掲載する）

●公共インフラの整備（『重要』：上位１位）

・年代別でみると、30 歳代から 50 歳代は『重要』の割合が 8 割以上を占めており、その内「重要」が 6 割前後と全体と比べて 5 ポイント以上高い。

		全体	重要	やや重要	どちらでもない	重要でない	全く重要でない
全体		372	53.8	29.3	16.9	0.0	0.0
性別	男性	166	51.2	31.3	17.5	0.0	0.0
	女性	184	54.9	29.3	15.8	0.0	0.0
年代	20歳代以下	42	45.2	33.3	21.4	0.0	0.0
	30歳代	35	65.7	14.3	20.0	0.0	0.0
	40歳代	47	59.6	25.5	14.9	0.0	0.0
	50歳代	75	60.0	28.0	12.0	0.0	0.0
	60歳代	75	50.7	36.0	13.3	0.0	0.0
	70歳代以上	65	41.5	35.4	23.1	0.0	0.0
居住地（大字単位）	町部（添田・庄）	185	55.7	27.0	17.3	0.0	0.0
	それ以外	168	51.2	32.1	16.7	0.0	0.0

●防災・危機管理体制の充実（『重要』：上位２位）

・年代別でみると、30 歳代から 50 歳代は『重要』の割合が 8 割以上を占めており、その内「重要」が 6 割前後と全体と比べて 5 ポイント以上高い。

		全体	重要	やや重要	どちらでもない	重要でない	全く重要でない
全体		372	55.6	26.6	17.2	0.3	0.3
性別	男性	167	50.9	29.3	19.2	0.6	0.0
	女性	183	59.0	25.1	15.8	0.0	0.0
年代	20歳代以下	42	57.1	23.8	19.0	0.0	0.0
	30歳代	35	71.4	14.3	14.3	0.0	0.0
	40歳代	48	64.6	27.1	8.3	0.0	0.0
	50歳代	74	51.4	29.7	18.9	0.0	0.0
	60歳代	76	51.3	28.9	19.7	0.0	0.0
	70歳代以上	64	46.9	29.7	21.9	1.6	0.0
居住地（大字単位）	町部（添田・庄）	185	55.7	24.3	18.9	0.5	0.5
	それ以外	168	55.4	29.2	15.5	0.0	0.0

●歴史文化遺産の継承と活用（『重要でない』：上位１位）

・年代別でみると、30 歳代及び 40 歳代は『重要でない』の割合が 1 割弱であり、他の年代と比べて高い。

・居住地別でみると、町部は『重要でない』が 1 割弱であり、それ以外の地域と比べて 5 ポイント以上高い。

		全体	重要	やや重要	どちらでもない	重要でない	全く重要でない
全体		373	28.4	35.7	30.6	2.9	2.4
性別	男性	166	27.1	34.9	31.9	3.0	3.0
	女性	183	29.0	37.2	30.1	2.7	1.1
年代	20歳代以下	43	30.2	32.6	30.2	2.3	4.7
	30歳代	35	17.1	37.1	37.1	2.9	5.7
	40歳代	48	29.2	35.4	27.1	6.3	2.1
	50歳代	74	32.4	33.8	28.4	2.7	2.7
	60歳代	76	23.7	36.8	38.2	0.0	1.3
	70歳代以上	63	33.3	38.1	23.8	4.8	0.0
居住地（大字単位）	町部（添田・庄）	184	29.9	33.2	28.3	4.3	4.3
	それ以外	170	27.1	39.4	31.2	1.8	0.6

●文化・芸術活動の振興（『重要でない』：上位２位）

・年代別でみると、70 歳代以上は『重要』の割合が 6 割以上と、全体と比べて 10 ポイント以上高い。一方、年代が若くなるにつれて『重要でない』が増えており、20 歳代以下が最も高い。

		全体	重要	やや重要	どちらでもない	重要でない	全く重要でない
全体		371	19.7	32.9	42.9	3.5	1.1
性別	男性	165	20.0	32.7	41.2	5.5	0.6
	女性	182	17.6	35.7	44.0	2.2	0.5
年代	20歳代以下	42	26.2	19.0	45.2	7.1	2.4
	30歳代	35	11.4	42.9	37.1	5.7	2.9
	40歳代	48	22.9	33.3	35.4	8.3	0.0
	50歳代	74	23.0	31.1	41.9	2.7	1.4
	60歳代	75	13.3	30.7	56.0	0.0	0.0
	70歳代以上	63	17.5	46.0	33.3	3.2	0.0
居住地（大字単位）	町部（添田・庄）	183	20.8	29.0	42.6	6.0	1.6
	それ以外	169	18.3	38.5	41.4	1.2	0.6

【施策別の評価】

１）施策別の満足度・重要度の偏差値

各施策における満足度及び重要度の偏差値を算出した。

全ての施策のうち、満足度及び重要度の偏差値の上位 5 位、下位 5 位の結果を以下に示す。

①満足度

・満足度に関しては「施策 12 自然環境の保全」の偏差値が 72.9 で最も高く、次いで「施策 17 学校教育の充実」が 63.9、「施策 14 防災・危機管理体制の充実」が 62.7 の順に続く。

・一方、「施策 7 商工業の振興」の偏差値が 31.3 と最も低い。次いで、「施策 21 効率的・効果的な財政運営の推進」が 38.7、「施策 6 観光の振興」「施策 8 特産物の開発・ブランド化の推進」が 40.9 となっている。

②重要度

・重要度に関しては「施策 15 公共インフラの整備」の偏差値が 61.6 で最も高く、次いで「施策 14 防災・危機管理体制の充実」が 60.5、「施策 16 子育て支援の充実」が 58.0 の順に続く。

・一方、「施策 4 文化・芸術活動の振興」の偏差値が 21.6 と最も低い。次いで、「施策 11 多様な個性・人権の尊重」が 31.9、「施策 3 歴史文化遺産の継承と活用」が 36.7 となっている。

●上位 5 位

順位	満足度			重要度		
	施策番号	施策名	偏差値	施策番号	施策名	偏差値
1	施策 12	自然環境の保全	72.9	施策 15	公共インフラの整備	61.6
2	施策 17	学校教育の充実	63.9	施策 14	防災・危機管理体制の充実	60.5
3	施策 14	防災・危機管理体制の充実	62.7	施策 16	子育て支援の充実	58.0
4	施策 9	健康づくりの推進と地域医療の充実	61.2	施策 12	自然環境の保全	57.9
5	施策 3	歴史文化遺産の継承と活用	60.0	施策 17	学校教育の充実	57.8

●下位 5 位

順位	満足度			重要度		
	施策番号	施策名	偏差値	施策番号	施策名	偏差値
1	施策 7	商工業の振興	31.3	施策 4	文化・芸術活動の振興	21.6
2	施策 21	効率的・効果的な財政運営の推進	38.7	施策 11	多様な個性・人権の尊重	31.9
3	施策 8	特産物の開発・ブランド化の推進	40.9	施策 3	歴史文化遺産の継承と活用	36.7
3	施策 6	観光の振興	40.9	施策 19	協働のまちづくりの推進	42.4
5	施策 19	協働のまちづくりの推進	41.3	施策 5	農林業の振興	42.6

２）施策の満足度・重要度の相関関係

町民の町の施策に対する満足度の偏差値を横軸、重要度の偏差値を縦軸とした相関関係図を作成する。偏差値が 50.0 となる箇所を基準として４つの象限を設定し、施策ごとの評価分析を行う。なお、各象限の詳細については、以下の表のとおりである。

＜満足度・重要度の相関関係図における 4 象限＞

象限	内容
重点改善領域	施策の重要性の認識は高いが満足していない現状で有り、満足度を向上させるための施策の改善・充実が最も望まれる施策
重点維持領域	施策の満足度が高く重要性の認識も高いため、今後も満足度を低下させずに効率化を図る必要がある施策
観察領域	施策の満足度は低く重要性の認識も低いため、今後の重要度の変化を見極めながら満足度を向上させるための改善・見直しを図る必要がある施策
維持領域	施策の重要性の認識は低いものの現状に満足しているため、今後は現状維持しながら必要以上の事業を実施していないか検討する必要がある施策

【施策全体の相関関係】

・全 21 の施策の相関関係をみると、重点改善領域に属する施策が 7、重点維持領域に属する施策が 6、観察領域に属する施策が 6、維持領域に属する施策が 2 となっている。

・重点改善領域に属する施策としては、「施策 15 公共インフラの整備」、「施策 10 地域共生社会の実現」、「施策 6 観光の振興」などが挙げられる。

・重点維持領域に属する施策としては、「施策 12 自然環境の保全」、「施策 17 学校教育の充実」、「施策 14 防災・危機管理体制の充実」などが挙げられる。

・観察領域の施策としては、「施策 2 調和の取れた土地利用と良好な景観形成」、「施策 5 農林業の振興」、「施策 19 協働のまちづくりの推進」などが挙げられる。

・維持領域としては、「施策 3 歴史文化遺産の継承と活用」、「施策 18 社会教育・生涯学習の推進」となっている。

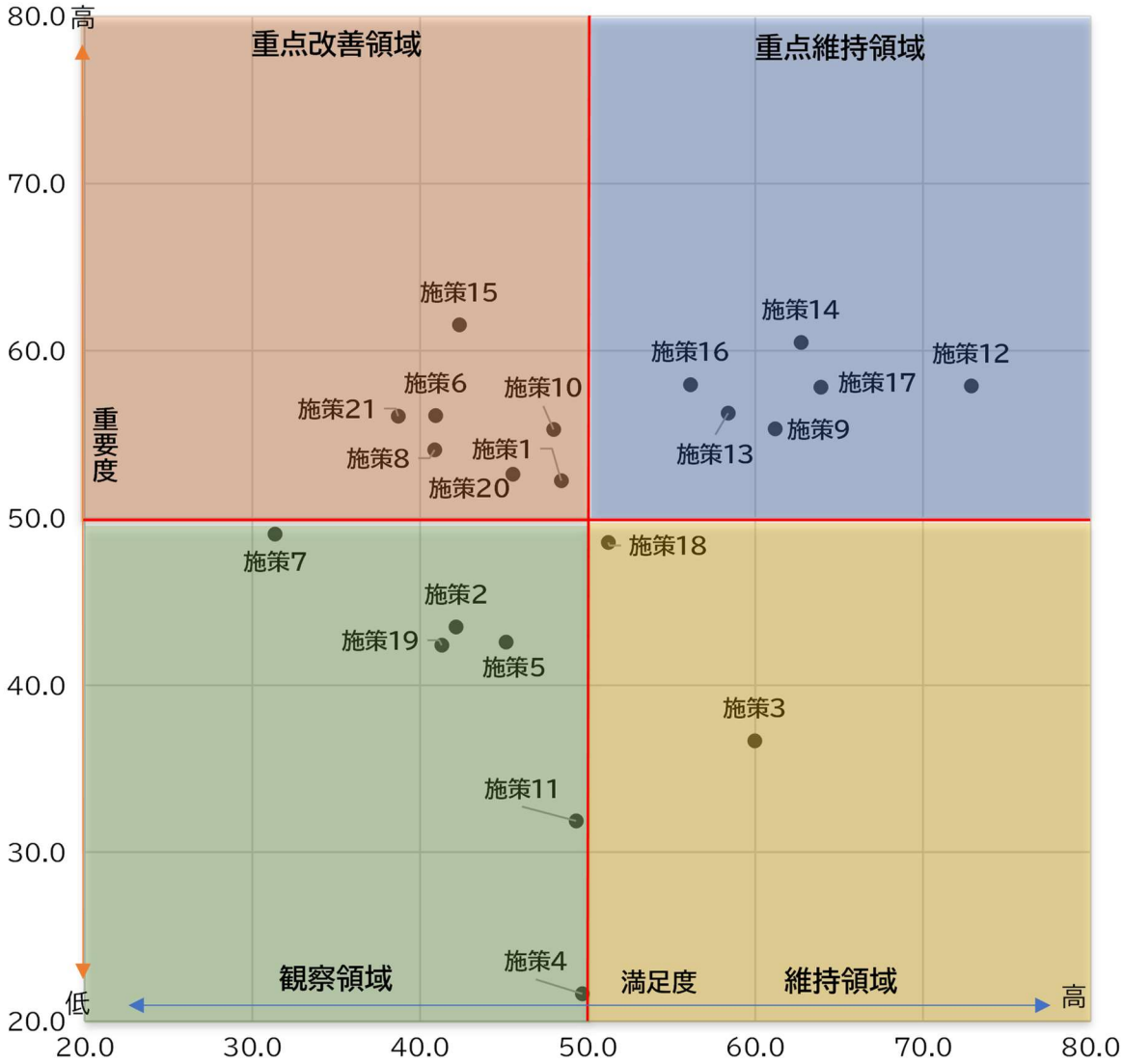

施策	施策名	偏差値		領域
		満足度	重要度	
施策1	定住・住宅対策の充実	48.4	52.2	重点改善
施策2	調和の取れた土地利用と良好な景観形成	42.1	43.5	観察
施策3	歴史文化遺産の継承と活用	60.0	36.7	維持
施策4	文化・芸術活動の振興	49.7	21.6	観察
施策5	農林業の振興	45.1	42.6	観察
施策6	観光の振興	40.9	56.1	重点改善
施策7	商工業の振興	31.3	49.0	観察
施策8	特産物の開発・ブランド化の推進	40.9	54.1	重点改善
施策9	健康づくりの推進と地域医療の充実	61.2	55.3	重点維持
施策10	地域共生社会の実現	48.0	55.3	重点改善
施策11	多様な個性・人権の尊重	49.3	31.9	観察
施策12	自然環境の保全	72.9	57.9	重点維持
施策13	交通安全・防犯・消費者対策の充実	58.4	56.3	重点維持
施策14	防災・危機管理体制の充実	62.7	60.5	重点維持
施策15	公共インフラの整備	42.3	61.6	重点改善
施策16	子育て支援の充実	56.1	58.0	重点維持
施策17	学校教育の充実	63.9	57.8	重点維持
施策18	社会教育・生涯学習の推進	51.2	48.5	維持
施策19	協働のまちづくりの推進	41.3	42.4	観察
施策20	社会情勢の変化に対応した行政運営の推進	45.5	52.6	重点改善
施策21	効率的・効果的な財政運営の推進	38.7	56.1	重点改善

参考：施策の満足度・重要度の相関関係（年代別）

【20 歳代以下～40 歳代（子育て世代）】

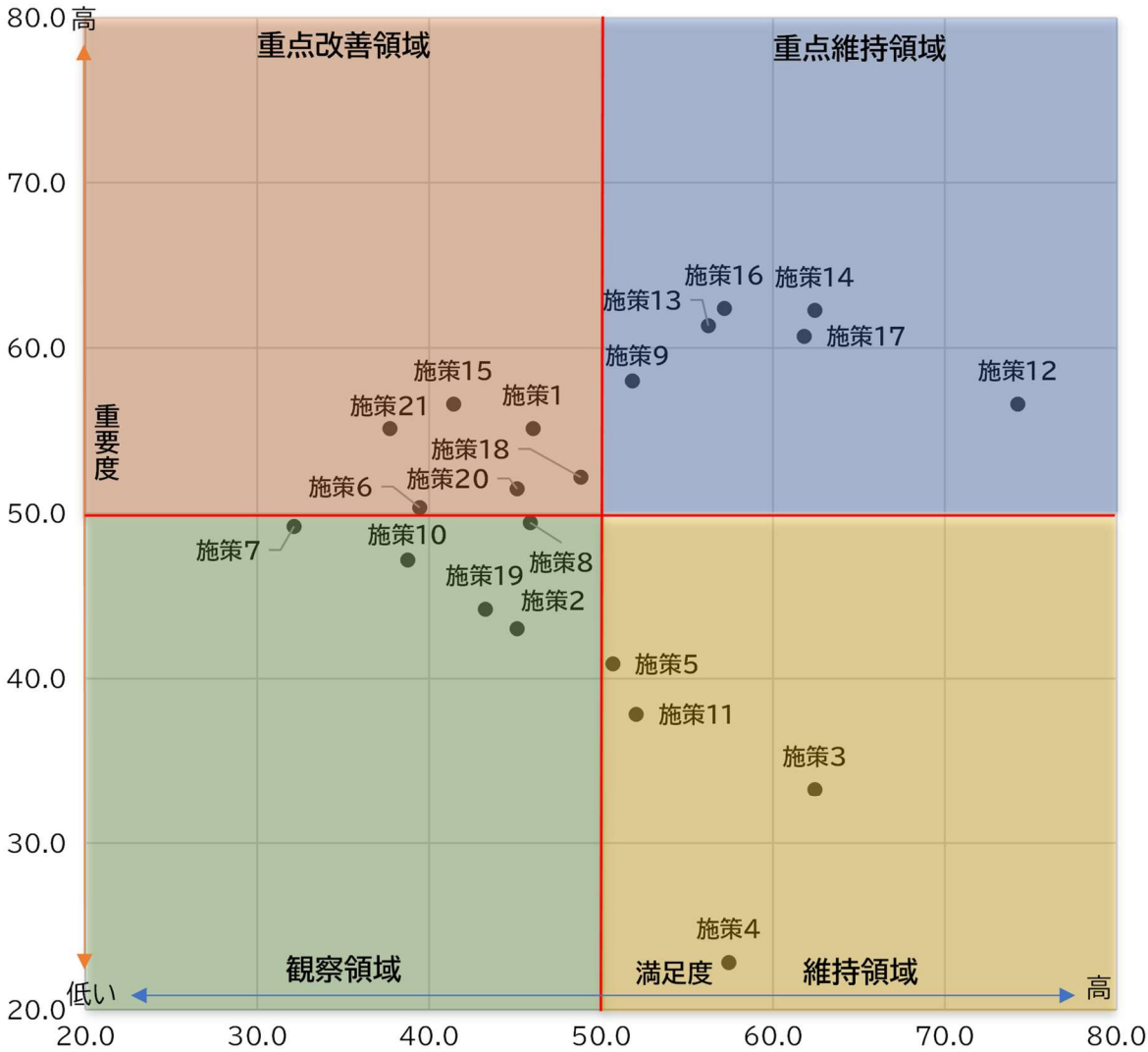

施策	施策名	偏差値		領域
		満足度	重要度	
施策1	定住・住宅対策の充実	46.0	55.1	重点改善
施策2	調和の取れた土地利用と良好な景観形成	45.1	43.0	観察
施策3	歴史文化遺産の継承と活用	62.4	33.3	維持
施策4	文化・芸術活動の振興	57.4	22.8	維持
施策5	農林業の振興	50.7	40.9	維持
施策6	観光の振興	39.4	50.3	重点改善
施策7	商工業の振興	32.1	49.2	観察
施策8	特産物の開発・ブランド化の推進	45.9	49.4	観察
施策9	健康づくりの推進と地域医療の充実	51.8	58.0	重点維持
施策10	地域共生社会の実現	38.7	47.2	観察
施策11	多様な個性・人権の尊重	52.0	37.8	維持
施策12	自然環境の保全	74.2	56.6	重点維持
施策13	交通安全・防犯・消費者対策の充実	56.2	61.4	重点維持
施策14	防災・危機管理体制の充実	62.4	62.3	重点維持
施策15	公共インフラの整備	41.4	56.6	重点改善
施策16	子育て支援の充実	57.2	62.4	重点維持
施策17	学校教育の充実	61.8	60.7	重点維持
施策18	社会教育・生涯学習の推進	48.8	52.2	重点改善
施策19	協働のまちづくりの推進	43.3	44.2	観察
施策20	社会情勢の変化に対応した行政運営の推進	45.1	51.5	重点改善
施策21	効率的・効果的な財政運営の推進	37.7	55.1	重点改善

【50 歳代・60 歳代】

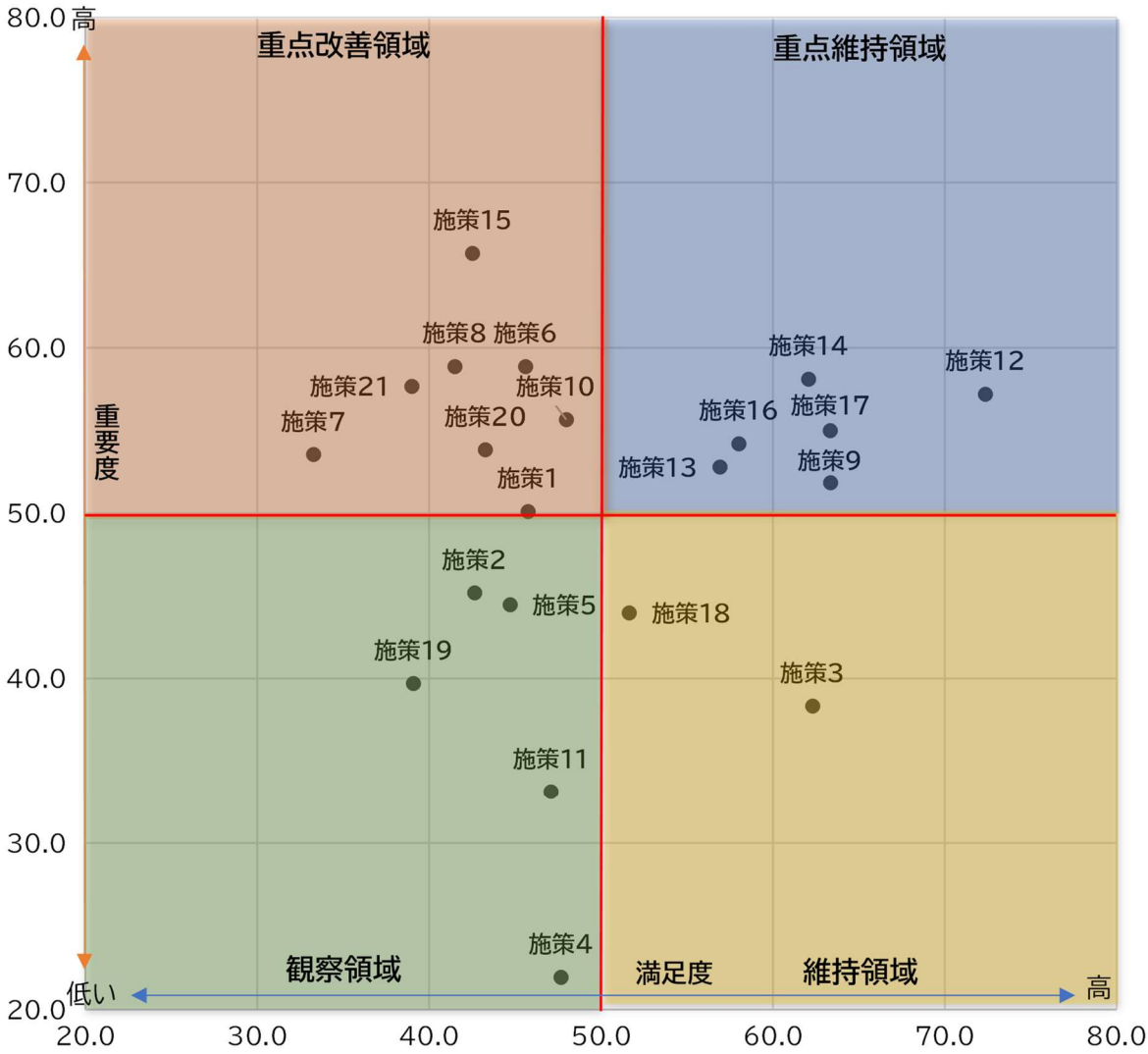

施策	施策名	偏差値		領域
		満足度	重要度	
施策1	定住・住宅対策の充実	45.7	50.1	重点改善
施策2	調和の取れた土地利用と良好な景観形成	42.6	45.2	観察
施策3	歴史文化遺産の継承と活用	62.3	38.3	維持
施策4	文化・芸術活動の振興	47.7	21.9	観察
施策5	農林業の振興	44.7	44.5	観察
施策6	観光の振興	45.6	58.9	重点改善
施策7	商工業の振興	33.3	53.5	重点改善
施策8	特産物の開発・ブランド化の推進	41.5	58.9	重点改善
施策9	健康づくりの推進と地域医療の充実	63.3	51.8	重点維持
施策10	地域共生社会の実現	48.0	55.7	重点改善
施策11	多様な個性・人権の尊重	47.1	33.1	観察
施策12	自然環境の保全	72.4	57.2	重点維持
施策13	交通安全・防犯・消費者対策の充実	56.9	52.8	重点維持
施策14	防災・危機管理体制の充実	62.1	58.1	重点維持
施策15	公共インフラの整備	42.5	65.7	重点改善
施策16	子育て支援の充実	58.0	54.2	重点維持
施策17	学校教育の充実	63.3	55.0	重点維持
施策18	社会教育・生涯学習の推進	51.6	44.0	維持
施策19	協働のまちづくりの推進	39.1	39.7	観察
施策20	社会情勢の変化に対応した行政運営の推進	43.3	53.8	重点改善
施策21	効率的・効果的な財政運営の推進	39.0	57.7	重点改善

【70 歳代以上】

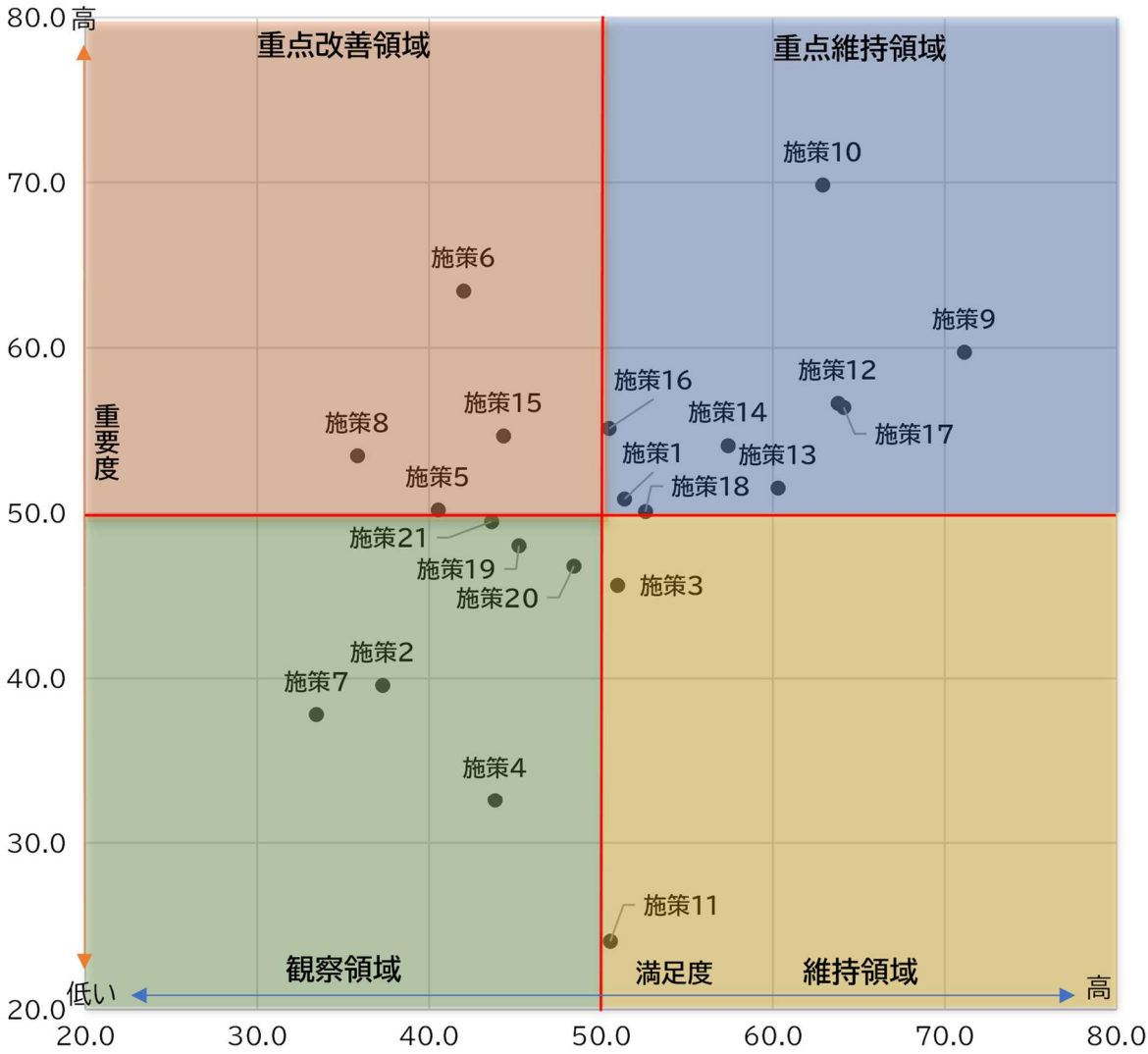

施策	施策名	偏差値		領域
		満足度	重要度	
施策1	定住・住宅対策の充実	51.4	50.9	重点維持
施策2	調和の取れた土地利用と良好な景観形成	37.3	39.6	観察
施策3	歴史文化遺産の継承と活用	51.0	45.6	維持
施策4	文化・芸術活動の振興	43.8	32.6	観察
施策5	農林業の振興	40.5	50.2	重点改善
施策6	観光の振興	42.0	63.4	重点改善
施策7	商工業の振興	33.4	37.8	観察
施策8	特産物の開発・ブランド化の推進	35.8	53.5	重点改善
施策9	健康づくりの推進と地域医療の充実	71.1	59.7	重点維持
施策10	地域共生社会の実現	62.9	69.9	重点維持
施策11	多様な個性・人権の尊重	50.5	24.1	維持
施策12	自然環境の保全	63.8	56.6	重点維持
施策13	交通安全・防犯・消費者対策の充実	60.3	51.5	重点維持
施策14	防災・危機管理体制の充実	57.4	54.1	重点維持
施策15	公共インフラの整備	44.3	54.7	重点改善
施策16	子育て支援の充実	50.5	55.1	重点維持
施策17	学校教育の充実	64.1	56.4	重点維持
施策18	社会教育・生涯学習の推進	52.6	50.1	重点維持
施策19	協働のまちづくりの推進	45.2	48.0	観察
施策20	社会情勢の変化に対応した行政運営の推進	48.4	46.8	観察
施策21	効率的・効果的な財政運営の推進	43.6	49.5	観察

（４）添田町のこれからのまちづくりについて

問７　添田町の今後のまちづくりの方向性としてあなたの考えに最も近いもの３つに○をつけて下さい。（回答は３つまで）

・ ⑥高齢になっても今の住まいで住み続けられる仕組みづくりを進める」の割合が 55.4%で最も高い。

・次いで、「②英彦山や BRT を活かした観光商品の開発を進め、国内外からの来訪客誘致を図る」が 45.6%、「⑨定住促進住宅の確保や就労支援により、町外からの人口の流入促進・流出抑制を進める」が 41.0%の順に続く。

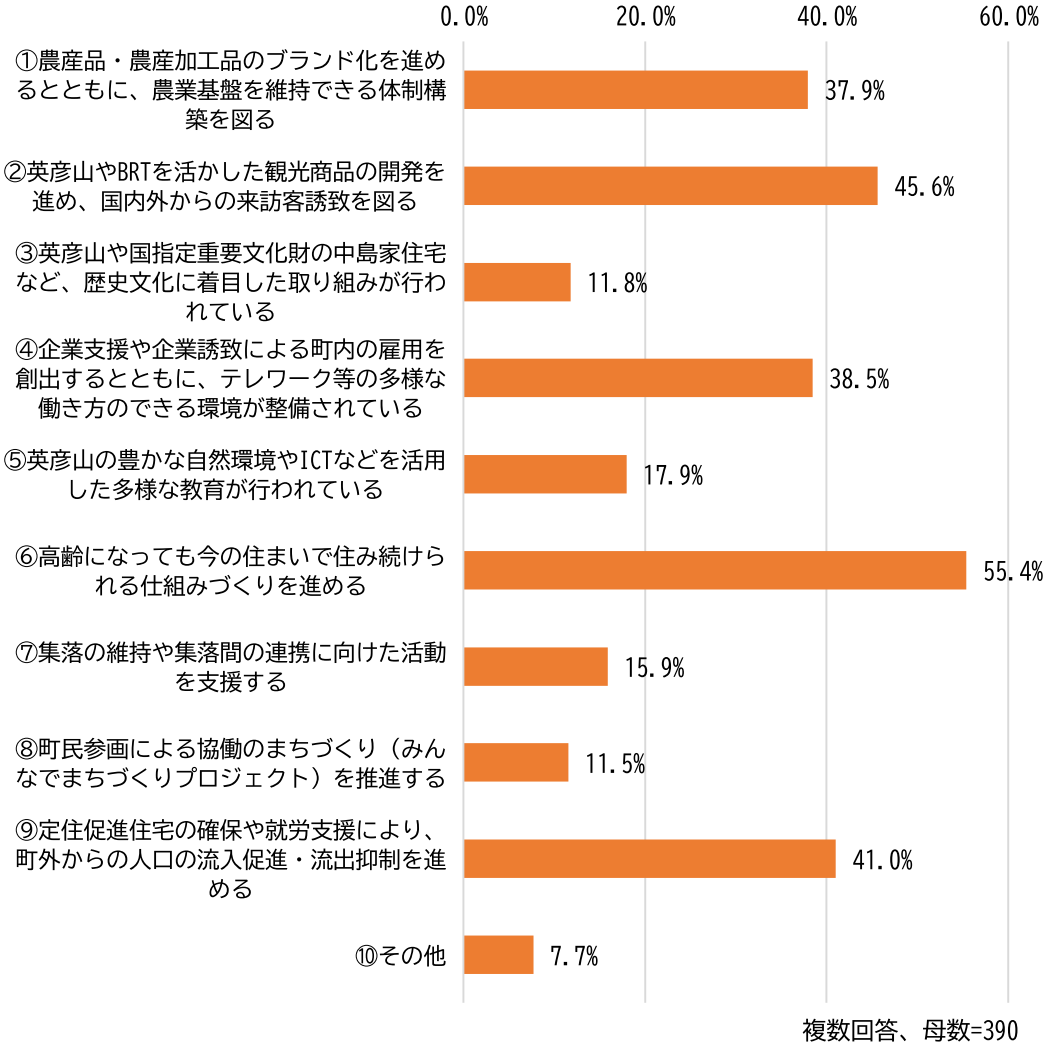

＜自由回答＞　●「その他」の回答

・「その他」の回答としては、「公共交通の充実」や「道路整備の充実」といった施策 15（公共インフラの整備）に関する意見が最も多く、次いで、施策 17（子育て支援の充実）に関する意見となっている。

	施策名	分類	回答数
施策 1	定住・住宅対策の充実（5）	住環境の充実	2
		人口の増加	2
		若者世帯の定住の推進	1
施策 5	農林業の振興（3）	農業基盤の整備維持	2
		空き家の利活用	1
施策 6	観光の振興（3）	地域資源の有効活用	3
施策 7	商工業の振興（3）	店舗の充実が必要	3
		就業場所の確保	2
施策 8	特産物の開発・ブランド化の推進（1）	6 次産業化の推進	1
施策 12	自然環境の保全（3）	山林・森林整備の充実	2
		自然環境にやさしいまちづくりの推進	1
施策 14	防災・危機管理対策の充実（3）	防災対策の徹底	2
		安心安全なまちづくりの推進	1
施策 15	公共インフラの整備（9）	公共交通の充実	6
		道路整備の充実	2
		交通対策の充実	1
施策 16	子育て支援の充実（7）	こども子育て支援の充実	7
施策 17	学校教育の充実（2）	学校教育の充実	2
施策 19	協働のまちづくりの推進（5）	情報発信の充実	3
		町と町民の意見交換の場の充実	2
施策 20	社会情勢の変化に対応した行政運営の推進（2）	庁内組織の見直し	2
施策 21	効率的・効果的な財政運営の推進（2）	財政運営の見直し	2
その他			3
合計			54

＜クロス＞

・性別でみると、男性は「⑨定住促進住宅の確保や就労支援により、町外からの人口の流入促進・流出抑制を進める」、女性は「⑥高齢になっても今の住まいで住み続けられる仕組みづくりを進める」の割合が、全体と比べて 5 ポイント以上高い。

・年代別でみると、20 歳代以下と 70 歳代以上は「①農産品・農産加工品のブランド化を進めるとともに、農業基盤を維持できる体制構築を図る」「②英彦山や BRT を活かした観光商品の開発を進め、国内外からの来訪客誘致を図る」が 5 割前後であり、全体と比べて 10 ポイント以上高い。また、30 歳代は「④企業支援や企業誘致による町内の雇用を創出するとともに、テレワーク等の多様な働き方のできる環境が整備されている」、40 歳代は「⑤英彦山の豊かな自然環境や ICT などを活用した多様な教育が行われている」が、全体と比べて 10 ポイント以上高い。

・居住地別でみると、町部は「⑨定住促進住宅の確保や就労支援により、町外からの人口の流入促進・流出抑制を進める」が 5 割弱と、全体と比べて 5 ポイント以上高い。

		全体	①	②	③	④	⑤	⑥	⑦	⑧
全体		390	37.9	45.6	11.8	38.5	17.9	55.4	15.9	11.5
性別	男性	168	41.7	47.0	13.1	41.1	15.5	46.4	18.5	11.3
	女性	199	36.2	44.2	11.6	36.2	21.6	62.3	13.1	11.6
年代	20歳代以下	44	50.0	59.1	13.6	34.1	20.5	29.5	18.2	11.4
	30歳代	34	23.5	35.3	8.8	58.8	23.5	41.2	20.6	5.9
	40歳代	53	20.8	32.1	9.4	34.0	32.1	62.3	11.3	15.1
	50歳代	76	42.1	46.1	15.8	34.2	17.1	61.8	11.8	10.5
	60歳代	75	38.7	45.3	12.0	44.0	16.0	61.3	12.0	10.7
	70歳代以上	76	48.7	51.3	13.2	35.5	9.2	55.3	21.1	14.5
居住地（大字単位）	町部（添田・庄）	189	36.0	48.1	10.6	38.6	18.5	55.0	12.2	8.5
	それ以外	180	40.6	43.3	14.4	38.9	18.9	53.9	18.9	15.0

		全体	⑨	⑩
全体		390	41.0	7.7
性別	男性	168	47.6	4.2
	女性	199	34.7	11.1
年代	20歳代以下	44	50.0	2.3
	30歳代	34	32.4	29.4
	40歳代	53	35.8	13.2
	50歳代	76	39.5	3.9
	60歳代	75	42.7	8.0
	70歳代以上	76	38.2	2.6
居住地（大字単位）	町部（添田・庄）	189	46.6	8.5
	それ以外	180	34.4	7.2

＜クロス＞　●その他の属性

・同居の有無別でみると、夫婦は「⑥高齢になっても今の住まいで住み続けられる仕組みづくりを進める」が 66.3%であり、全体と比べて 10 ポイント以上高い。

・就業形態別でみると、正社員・正規職員は「④企業支援や企業誘致による町内の雇用を創出するとともに、テレワーク等の多様な働き方のできる環境が整備されている」が半数近くと、全体と比べて 10 ポイント以上高く、就労環境を重要視していることが伺える。

・勤務地・就学地別でみると、添田町内は「①農産品・農産加工品のブランド化を進めるとともに、農業基盤を維持できる体制構築を図る」が 43.0%と、全体と比べて 5 ポイント以上高い。

		全体	①	②	③	④	⑤	⑥	⑦	⑧
全体		390	37.9	45.6	11.8	38.5	17.9	55.4	15.9	11.5
居住歴	30年未満	171	33.9	49.1	15.8	33.9	22.8	53.2	11.7	11.1
	30年以上	206	42.2	43.7	9.2	43.2	15.0	56.3	18.9	11.7
同居の有無	夫婦	86	40.7	46.5	12.8	29.1	15.1	66.3	16.3	12.8
	夫婦と子ども	130	41.5	40.8	13.8	40.0	16.9	53.1	20.0	10.0
	その他	164	34.1	49.4	9.8	42.1	21.3	50.6	12.8	12.8
就業形態	正社員、正規職員	109	35.8	40.4	9.2	49.5	22.0	55.0	10.1	6.4
	無職、専業主婦	95	34.7	42.1	15.8	38.9	15.8	62.1	12.6	13.7
	その他	170	40.6	50.0	11.8	33.5	17.1	50.0	21.8	12.9
勤務地 就学地	添田町内	121	43.0	50.4	12.4	36.4	17.4	47.1	20.7	11.6
	添田町外	170	31.2	42.9	9.4	42.4	21.8	54.7	14.1	11.2

		全体	⑨	⑩
全体		390	41.0	7.7
居住歴	30年未満	171	43.3	8.8
	30年以上	206	39.3	6.3
同居の有無	夫婦	86	37.2	5.8
	夫婦と子ども	130	37.7	11.5
	その他	164	44.5	5.5
就業形態	正社員、正規職員	109	43.1	7.3
	無職、専業主婦	95	42.1	7.4
	その他	170	40.0	8.2
勤務地 就学地	添田町内	121	40.5	7.4
	添田町外	170	42.9	8.8

問９　あなたにとって、添田町で自慢したい“モノ”（特産品など）、“コト”（お祭り、イベントなど）、“場所”（社寺仏閣、風景など）は、何ですか。

・添田町で自慢したい”モノ”、”コト”、”場所”の自由意見として、571 件の意見が挙げられた。
・ 英彦山」が 135 件で最も多く、次いで「英彦山神宮」が 50 件となっており、英彦山関連のものが数多く挙げられている。
・その他、「豊かな自然環境」「野菜」などの町の自然に関する意見、「道の駅 歓遊舎ひこさん」「添田公園」などの町内の観光スポットに関する意見、「花火大会」「神幸祭」といった行事・イベントに関する意見が一定数挙げられている。

＜自由回答＞　●添田町で自慢したい”モノ”、”コト”、”場所”

内容	回答数
英彦山	135
英彦山神宮	50
豊かな自然環境	45
花火大会	31
道の駅 歓遊舎ひこさん	24
野菜	23
柚子胡椒	22
添田公園	16
岩石山	15
河川	14
神幸祭	11
ふる里祭り	11
めんべい	10
米	7
野田の獅子楽	7
蛍	7
椎茸	6
高住神社	6

内容	回答数
ダム	6
オークホール	5
桜	5
BRT	4
こんにゃく	4
添田小中学校	4
英彦山がらがら	4
ヒシミツ	4
豊前坊	4
紅葉	3
スロープカー	3
夏祭り	3
人柄の良さ	3
ヤマメ	3
英彦山大権現	3
その他	67
特になし	6
合計	571

問 10　添田町のまちづくり等について、ご意見があればご記入ください。

・添田町のまちづくり等に関する自由意見として、318 件の意見が挙げられた。
・施策別にみると、「施策 7 商工業の振興」が 58 件で最も多く、次いで「施策 6 観光の振興」が 53 件、「施策 15 公共インフラの整備」が 30 件となっている。
・主な意見として、「施策 7 商工業の振興」では店舗の充実、「施策 6 観光の振興」では地域資源の充実、「施策 15 公共インフラの整備」では道路整備の充実に関する意見が多く挙がっている。
・性別にみると、男性が 138 件、女性が 159 件の意見が挙げられた。男性は、60 歳代が 34 件（男性全体の内 24.6%）、女性は、40 歳代が 36 件（女性全体の内 22.6%）で最も多い。男性、女性ともに、30 歳代以下の回答は他の年代と比べると少なくなっている。
※意見の詳細については、参考資料に掲載する。

●施策別のありたい姿・施策別の回答数

施策別のありたい姿	施策		回答数
①【定住・愛着】（33 件）	施策 1	定住・住宅対策の充実	17
	施策 2	調和の取れた土地利用と良好な景観形成	12
	施策 3	歴史文化遺産の継承と活用	2
	施策 4	文化・芸術活動の振興	2
②【稼ぐ・関係人口】（124 件）	施策 5	農林業の振興	8
	施策 6	観光の振興	53
	施策 7	商工業の振興	58
	施策 8	特産物の開発・ブランド化の推進	5
③【支え合い・助け合い】（20 件）	施策 9	健康づくりの推進と地域医療の充実	3
	施策 10	地域共生社会の実現	15
	施策 11	多様な個性・人権の尊重	2
④【安全・安心】（64 件）	施策 12	自然環境の保全	17
	施策 13	交通安全・防犯・消費者対策の充実	12
	施策 14	防災・危機管理体制の充実	5
	施策 15	公共インフラの整備	30
⑤【子育て・教育】（20 件）	施策 16	子育て支援の充実	16
	施策 17	学校教育の充実	3
	施策 18	社会教育・生涯学習の推進	1
⑥【関心・自立】（40 件）	施策 19	協働のまちづくりの推進	10
	施策 20	社会情勢の変化に対応した行政運営の推進	20
	施策 21	効率的・効果的な財政運営の推進	10
	その他		17
合計			318

●性年代別の回答数

性別	年代	回答数
男性（138 件）	20 歳代以下	13
	30 歳代	17
	40 歳代	20
	50 歳代	26
	60 歳代	34
	70 歳代以上	23
	不明・無回答	5

性別	年代	回答数
女性（159 件）	20 歳代以下	17
	30 歳代	17
	40 歳代	36
	50 歳代	23
	60 歳代	35
	70 歳代以上	30
	不明・無回答	1

※性別不明の回答者：21 件

●施策別の意見概要

	施策名	分類	回答数
施策 1	定住・住宅対策の充実（17）	定住支援の充実	5
		住宅の確保	4
		空き家・空き地の利用促進	2
		住みやすい・住み続けたい環境の整備	2
		豊かな自然を活かしたまちづくり	2
		移住者の増加	1
		住宅情報の発信の充実	1
施策 2	調和の取れた土地利用と良好な景観形成（12）	植栽の整備・充実	4
		英彦山周辺の環境整備	2
		空き家・空き地の利用促進	2
		添田公園の整備	2
		景観の維持・充実	1
		土地の適正管理	1
施策 3	歴史文化遺産の継承と活用（2）	歴史的な文化資源の維持・整備	2
施策 4	文化・芸術活動の振興（2）	文化活動の開催回数の増加･活動の充実	2
施策 5	農林業の振興（8）	農林業の振興	5
		農地・森林の適正な管理・利用	2
		有害鳥獣への対応の充実	1
施策 6	観光の振興（53）	地域資源の有効活用	17
		行事・イベントの充実	13
		観光の受け入れ体制の整備	9
		観光施設や機能の整備	8
		道の駅の活性化	5
		地域活性化が必要	1
施策 7	商工業の振興（58）	店舗の充実	30
		地域活性化が必要	8
		就労環境の充実	7
		企業誘致の推進	6
		若者の働く場の確保	6
		添田駅周辺の活性化	1
施策 8	特産物の開発・ブランド化の推進（5）	地元産品のブランド化	3
		特産品の充実	1
		農産品の高付加価値化の推進	1
施策 9	健康づくりの推進と地域医療の充実（3）	クアハウスの機能・設備の充実	1
		健康診断・検診の無償化	1

	施策名	分類	回答数
		町立病院の設置	1
施策 10	地域共生社会の実現（15）	高齢者の生きがいづくりが重要	3
		地域のつながりの継続	2
		地域活動の負担が大きい	2
		地域行事・活動の維持・存続	2
		住民の幸福度の向上	1
		障がい者支援の充実	1
		誰もが住みやすいまちづくり	1
		地域の困り事を解決できる仕組みづくり	1
		農福連携の推進	1
		買い物支援の充実	1
施策 11	多様な個性・人権の尊重（2）	人権教育の充実	1
		多様な個性の尊重	1
施策 12	自然環境の保全（17）	豊かな自然の継承	6
		田畑・森林の適正管理	3
		ごみ袋の値段が高い	2
		再エネ設備導入に反対	2
		再エネ設備導入の促進	2
		資源回収場所の設置	1
		剪定木専用のごみ袋	1
施策 13	交通安全・防犯・消費者対策の充実（12）	街灯の整備	5
		歩行空間の確保	5
		治安の良さ	1
		信号機の設置が必要	1
施策 14	防災・危機管理体制の充実（5）	防災対策の強化・充実	5
施策 15	公共インフラの整備（30）	道路整備の充実	12
		公共交通の利便性の向上	9
		移動手段の確保	5
		交通アクセスの改善	3
		駐車場の整備	1
施策 16	子育て支援の充実（16）	こども・子育てに対する支援の充実	9
		こどもの遊び場の確保	4
		通学支援の充実	2
		保育環境の充実	1
施策 17	学校教育の充実（3）	教育環境の充実	3
施策 18	社会教育・生涯学習の推進（１）	地域スポーツ団体への支援の充実	1

	施策名	分類	回答数
施策 19	協働のまちづくりの推進（10）	幅広い年代が参画するまちづくり	5
		みんなでまちづくりの推進	5
施策 20	社会情勢の変化に対応した行政運営の推進（20）	行政情報の発信の充実	6
		庁内職員の意識改革	6
		通信環境の充実	3
		公式 HP・SNS 活用の充実	1
		行政事業の見える化	1
		町外自治体との連携	1
		町民の意見を反映した事業の実施	1
		適切な計画の評価検証・進捗管理	1
施策 21	効率的・効果的な財政運営の推進（10）	公共施設の適正管理・活用	5
		水道料金が高い	2
		ふるさと納税の充実	1
		町の財源の確保	1
		町民の収入増につながる取組	1
その他			17
合計			318

問３　添田町の現状についてどのように感じていますか。

＜クロス＞（未掲載）

●近所づきあいや人間関係が豊かである

		全体	思う	やや そう思う	どちらで もない	それほど 思わない	思わない
全体		429	23.8	36.4	21.0	15.2	3.7
性別	男性	187	28.3	35.3	19.3	13.4	3.7
	女性	213	21.6	36.6	22.1	16.9	2.8
年代	20歳代以下	47	21.3	44.7	19.1	10.6	4.3
	30歳代	35	14.3	40.0	28.6	11.4	5.7
	40歳代	54	20.4	44.4	24.1	9.3	1.9
	50歳代	79	20.3	38.0	20.3	20.3	1.3
	60歳代	86	32.6	25.6	18.6	17.4	5.8
	70歳代以上	87	31.0	34.5	17.2	16.1	1.1
居住地（大字単位）	町部（添田・庄）	207	19.3	36.2	25.6	15.5	3.4
	それ以外	199	29.6	37.7	15.6	14.6	2.5

●子育てしやすい環境である

		全体	思う	やや そう思う	どちらで もない	それほど 思わない	思わない
全体		425	10.8	23.3	32.5	21.4	12.0
性別	男性	186	10.8	21.5	35.5	19.4	12.9
	女性	211	10.4	25.1	30.3	24.2	10.0
年代	20歳代以下	46	4.3	21.7	37.0	23.9	13.0
	30歳代	35	11.4	20.0	40.0	20.0	8.6
	40歳代	54	13.0	31.5	20.4	24.1	11.1
	50歳代	80	11.3	25.0	31.3	18.8	13.8
	60歳代	85	9.4	17.6	29.4	27.1	16.5
	70歳代以上	85	12.9	27.1	38.8	15.3	5.9
居住地（大字単位）	町部（添田・庄）	208	11.5	24.5	31.3	22.1	10.6
	それ以外	196	11.2	23.0	35.2	19.9	10.7

●教育環境に恵まれている

		全体	思う	やや そう思う	どちらで もない	それほど 思わない	思わない
全体		427	8.9	19.9	33.7	25.5	11.9
性別	男性	187	7.5	16.0	43.3	21.9	11.2
	女性	213	10.3	23.0	26.3	29.1	11.3
年代	20歳代以下	47	12.8	27.7	23.4	27.7	8.5
	30歳代	35	14.3	11.4	42.9	20.0	11.4
	40歳代	54	9.3	20.4	31.5	25.9	13.0
	50歳代	80	7.5	18.8	32.5	25.0	16.3
	60歳代	86	5.8	14.0	32.6	34.9	12.8
	70歳代以上	86	9.3	25.6	43.0	16.3	5.8
居住地（大字単位）	町部（添田・庄）	208	7.7	20.2	34.6	24.0	13.5
	それ以外	198	11.1	21.2	33.8	25.8	8.1

●農林業や観光等産業が盛んである

		全体	思う	やや そう思う	どちらで もない	それほど 思わない	思わない
全体		429	8.2	23.8	29.6	26.1	12.4
性別	男性	187	8.6	23.0	28.9	26.2	13.4
	女性	214	7.5	25.2	32.2	26.2	8.9
年代	20歳代以下	48	12.5	35.4	22.9	25.0	4.2
	30歳代	35	11.4	25.7	28.6	20.0	14.3
	40歳代	54	7.4	24.1	38.9	25.9	3.7
	50歳代	80	7.5	22.5	30.0	23.8	16.3
	60歳代	86	3.5	18.6	33.7	30.2	14.0
	70歳代以上	86	8.1	25.6	30.2	25.6	10.5
居住地 （大字単位）	町部（添田・庄）	209	9.1	22.0	29.7	25.4	13.9
	それ以外	198	8.1	26.8	30.3	26.3	8.6

●スポーツ・文化施設が整備されている

		全体	思う	やや そう思う	どちらで もない	それほど 思わない	思わない
全体		429	5.1	19.8	30.1	26.6	18.4
性別	男性	189	3.7	20.6	31.2	27.5	16.9
	女性	212	5.7	19.3	29.7	26.9	18.4
年代	20歳代以下	48	6.3	22.9	39.6	22.9	8.3
	30歳代	35	5.7	17.1	28.6	22.9	25.7
	40歳代	54	1.9	22.2	31.5	24.1	20.4
	50歳代	80	3.8	20.0	25.0	32.5	18.8
	60歳代	85	2.4	16.5	32.9	23.5	24.7
	70歳代以上	87	6.9	23.0	28.7	29.9	11.5
居住地 （大字単位）	町部（添田・庄）	209	5.7	21.1	29.2	25.4	18.7
	それ以外	198	4.5	19.2	32.8	27.8	15.7

●住宅環境が良い

		全体	思う	やや そう思う	どちらで もない	それほど 思わない	思わない
全体		432	8.3	18.1	36.6	24.3	12.7
性別	男性	189	5.8	22.8	35.4	23.3	12.7
	女性	214	9.3	14.0	39.7	24.8	12.1
年代	20歳代以下	48	12.5	16.7	41.7	22.9	6.3
	30歳代	35	8.6	11.4	37.1	17.1	25.7
	40歳代	54	0.0	22.2	35.2	25.9	16.7
	50歳代	80	7.5	16.3	41.3	23.8	11.3
	60歳代	86	5.8	9.3	36.0	33.7	15.1
	70歳代以上	88	11.4	28.4	37.5	14.8	8.0
居住地 （大字単位）	町部（添田・庄）	210	9.0	17.6	36.7	24.3	12.4
	それ以外	199	8.0	18.1	37.7	23.6	12.6

●活気・賑わいがある

		全体	思う	ややそう思う	どちらでもない	それほど思わない	思わない
全体		433	1.8	6.2	20.8	31.2	40.0
性別	男性	189	1.1	6.3	24.9	33.9	33.9
	女性	215	2.8	5.6	17.7	32.1	41.9
年代	20歳代以下	48	0.0	14.6	14.6	39.6	31.3
	30歳代	35	0.0	5.7	11.4	31.4	51.4
	40歳代	54	0.0	5.6	20.4	29.6	44.4
	50歳代	80	2.5	3.8	21.3	27.5	45.0
	60歳代	87	2.3	4.6	14.9	39.1	39.1
	70歳代以上	88	3.4	4.5	37.5	28.4	26.1
居住地（大字単位）	町部（添田・庄）	210	1.9	6.2	18.6	31.0	42.4
	それ以外	200	2.0	7.0	24.5	33.0	33.5

問６　町の施策の満足度・重要度

①満足度

＜クロス＞（未掲載）

●定住・住宅対策の充実

		全体	満足	やや満足	どちらでもない	やや不満	不満
全体		399	4.0	15.3	51.9	19.5	9.3
性別	男性	174	1.1	14.9	51.7	22.4	9.8
	女性	201	6.0	14.9	54.2	18.4	6.5
年代	20歳代以下	44	6.8	15.9	45.5	22.7	9.1
	30歳代	35	2.9	8.6	48.6	28.6	11.4
	40歳代	52	5.8	13.5	53.8	15.4	11.5
	50歳代	74	4.1	9.5	58.1	16.2	12.2
	60歳代	80	1.3	12.5	57.5	20.0	8.8
	70歳代以上	80	3.8	25.0	52.5	17.5	1.3
居住地（大字単位）	町部（添田・庄）	195	4.1	14.4	47.2	24.6	9.7
	それ以外	181	4.4	15.5	59.7	12.7	7.7

●調和の取れた土地利用と良好な景観形成

		全体	満足	やや満足	どちらでもない	やや不満	不満
全体		393	3.1	12.0	51.9	20.6	12.5
性別	男性	172	2.9	10.5	56.4	19.2	11.0
	女性	198	3.5	12.1	51.5	22.2	10.6
年代	20歳代以下	44	4.5	15.9	56.8	15.9	6.8
	30歳代	35	2.9	11.4	57.1	22.9	5.7
	40歳代	52	3.8	13.5	40.4	25.0	17.3
	50歳代	75	5.3	9.3	57.3	14.7	13.3
	60歳代	79	1.3	7.6	55.7	24.1	11.4
	70歳代以上	75	2.7	13.3	53.3	21.3	9.3
居住地（大字単位）	町部（添田・庄）	191	3.1	10.5	50.3	23.0	13.1
	それ以外	180	3.3	14.4	52.8	19.4	10.0

●歴史文化遺産の継承と活用

		全体	満足	やや満足	どちらでもない	やや不満	不満
全体		394	5.1	22.1	52.8	11.9	8.1
性別	男性	172	5.2	21.5	54.1	13.4	5.8
	女性	198	5.6	22.7	53.0	11.1	7.6
年代	20歳代以下	44	9.1	22.7	54.5	2.3	11.4
	30歳代	35	2.9	25.7	51.4	17.1	2.9
	40歳代	53	9.4	24.5	45.3	11.3	9.4
	50歳代	74	4.1	18.9	58.1	13.5	5.4
	60歳代	80	5.0	20.0	52.5	12.5	10.0
	70歳代以上	74	4.1	24.3	56.8	10.8	4.1
居住地（大字単位）	町部（添田・庄）	192	4.2	20.8	54.2	12.0	8.9
	それ以外	181	6.6	24.9	51.4	11.0	6.1

●文化・芸術活動の振興

		全体	満足	やや満足	どちらでもない	やや不満	不満
全体		392	3.8	16.3	58.7	13.5	7.7
性別	男性	171	2.9	15.8	60.8	16.4	4.1
	女性	197	5.1	17.8	57.4	12.2	7.6
年代	20歳代以下	44	9.1	22.7	50.0	11.4	6.8
	30歳代	34	0.0	14.7	52.9	26.5	5.9
	40歳代	52	11.5	21.2	46.2	9.6	11.5
	50歳代	75	4.0	10.7	65.3	14.7	5.3
	60歳代	80	2.5	12.5	62.5	16.3	6.3
	70歳代以上	73	0.0	21.9	64.4	9.6	4.1
居住地（大字単位）	町部（添田・庄）	194	2.6	15.5	57.2	17.0	7.7
	それ以外	177	5.6	18.6	59.9	10.2	5.6

●農林業の振興

		全体	満足	やや満足	どちらでもない	やや不満	不満
全体		393	3.3	13.7	57.0	16.0	9.9
性別	男性	173	3.5	15.6	56.1	16.2	8.7
	女性	196	3.6	12.2	60.2	15.8	8.2
年代	20歳代以下	44	11.4	22.7	47.7	6.8	11.4
	30歳代	35	0.0	20.0	62.9	11.4	5.7
	40歳代	52	3.8	9.6	65.4	13.5	7.7
	50歳代	75	6.7	9.3	56.0	21.3	6.7
	60歳代	79	0.0	10.1	62.0	15.2	12.7
	70歳代以上	74	1.4	17.6	56.8	16.2	8.1
居住地（大字単位）	町部（添田・庄）	193	4.1	13.5	56.5	14.5	11.4
	それ以外	179	2.8	15.1	58.1	17.3	6.7

●観光の振興

		全体	満足	やや満足	どちらでもない	やや不満	不満
全体		395	2.3	11.9	43.8	25.1	17.0
性別	男性	174	2.3	10.9	43.7	26.4	16.7
	女性	197	2.0	13.2	45.2	24.9	14.7
年代	20歳代以下	44	0.0	11.4	45.5	29.5	13.6
	30歳代	35	2.9	14.3	48.6	11.4	22.9
	40歳代	53	1.9	9.4	37.7	26.4	24.5
	50歳代	75	8.0	10.7	38.7	28.0	14.7
	60歳代	80	0.0	8.8	50.0	26.3	15.0
	70歳代以上	74	0.0	20.3	47.3	20.3	12.2
居住地（大字単位）	町部（添田・庄）	194	3.1	11.3	38.7	27.8	19.1
	それ以外	180	1.7	13.9	49.4	21.7	13.3

●特産物の開発・ブランド化の推進

		全体	満足	やや満足	どちらでもない	やや不満	不満
全体		396	2.5	11.6	47.5	21.5	16.9
性別	男性	174	1.7	12.6	40.8	24.7	20.1
	女性	198	3.5	10.6	53.0	19.7	13.1
年代	20歳代以下	44	6.8	13.6	40.9	20.5	18.2
	30歳代	35	0.0	8.6	57.1	17.1	17.1
	40歳代	53	5.7	17.0	37.7	17.0	22.6
	50歳代	75	5.3	10.7	45.3	25.3	13.3
	60歳代	80	0.0	6.3	53.8	18.8	21.3
	70歳代以上	75	0.0	14.7	49.3	24.0	12.0
居住地（大字単位）	町部（添田・庄）	195	3.1	10.8	42.6	23.6	20.0
	それ以外	180	2.2	13.3	52.2	20.0	12.2

●健康づくりの推進と地域医療の充実

		全体	満足	やや満足	どちらでもない	やや不満	不満
全体		393	4.8	23.2	48.6	16.0	7.4
性別	男性	172	2.3	22.7	50.6	18.0	6.4
	女性	197	5.6	25.4	48.2	13.7	7.1
年代	20歳代以下	44	4.5	18.2	61.4	13.6	2.3
	30歳代	35	0.0	20.0	54.3	20.0	5.7
	40歳代	51	3.9	21.6	43.1	15.7	15.7
	50歳代	74	6.8	16.2	44.6	21.6	10.8
	60歳代	80	5.0	21.3	56.3	13.8	3.8
	70歳代以上	75	2.7	44.0	42.7	8.0	2.7
居住地（大字単位）	町部（添田・庄）	195	3.6	23.1	46.2	17.9	9.2
	それ以外	177	6.2	24.3	53.1	11.9	4.5

●地域共生社会の実現

		全体	満足	やや満足	どちらでもない	やや不満	不満
全体		390	1.8	17.2	53.3	18.2	9.5
性別	男性	170	1.2	18.2	50.6	20.6	9.4
	女性	196	2.6	16.3	55.6	17.9	7.7
年代	20歳代以下	44	0.0	9.1	72.7	15.9	2.3
	30歳代	35	0.0	5.7	60.0	25.7	8.6
	40歳代	51	3.9	15.7	47.1	19.6	13.7
	50歳代	75	2.7	10.7	57.3	17.3	12.0
	60歳代	78	1.3	15.4	52.6	19.2	11.5
	70歳代以上	74	2.7	36.5	41.9	17.6	1.4
居住地（大字単位）	町部（添田・庄）	193	1.6	17.6	51.8	17.1	11.9
	それ以外	176	2.3	15.9	56.3	20.5	5.1

●多様な個性・人権の尊重

		全体	満足	やや満足	どちらでもない	やや不満	不満
全体		387	3.4	16.5	68.0	6.7	5.4
性別	男性	169	2.4	16.0	71.0	7.7	3.0
	女性	196	4.6	17.3	65.8	6.1	6.1
年代	20歳代以下	44	9.1	25.0	56.8	4.5	4.5
	30歳代	35	2.9	8.6	65.7	11.4	11.4
	40歳代	50	8.0	14.0	70.0	0.0	8.0
	50歳代	75	2.7	10.7	73.3	9.3	4.0
	60歳代	77	1.3	14.3	75.3	6.5	2.6
	70歳代以上	75	1.3	26.7	62.7	8.0	1.3
居住地（大字単位）	町部（添田・庄）	190	3.2	17.9	65.3	6.8	6.8
	それ以外	177	4.0	16.9	70.1	6.8	2.3

●交通安全・防犯・消費者対策の充実

		全体	満足	やや満足	どちらでもない	やや不満	不満
全体		395	3.3	22.8	51.4	14.2	8.4
性別	男性	172	3.5	22.1	51.7	16.9	5.8
	女性	200	3.5	23.5	52.0	11.5	9.5
年代	20歳代以下	44	4.5	31.8	40.9	18.2	4.5
	30歳代	35	0.0	14.3	57.1	20.0	8.6
	40歳代	52	9.6	17.3	42.3	17.3	13.5
	50歳代	75	2.7	17.3	57.3	16.0	6.7
	60歳代	80	1.3	20.0	58.8	11.3	8.8
	70歳代以上	76	3.9	32.9	51.3	7.9	3.9
居住地（大字単位）	町部（添田・庄）	195	4.1	23.6	49.2	14.9	8.2
	それ以外	179	2.8	23.5	54.7	12.3	6.7

●防災・危機管理体制の充実

		全体	満足	やや満足	どちらでもない	やや不満	不満
全体		396	2.8	26.3	48.7	14.1	8.1
性別	男性	173	2.9	26.6	46.8	17.3	6.4
	女性	200	2.5	26.5	50.5	13.0	7.5
年代	20歳代以下	44	4.5	36.4	43.2	11.4	4.5
	30歳代	35	0.0	28.6	54.3	8.6	8.6
	40歳代	53	5.7	20.8	39.6	24.5	9.4
	50歳代	75	2.7	25.3	50.7	14.7	6.7
	60歳代	80	0.0	20.0	55.0	17.5	7.5
	70歳代以上	76	3.9	30.3	52.6	9.2	3.9
居住地（大字単位）	町部（添田・庄）	195	2.1	29.7	46.7	14.4	7.2
	それ以外	180	3.9	23.9	50.6	15.0	6.7

●子育て支援の充実

		全体	満足	やや満足	どちらでもない	やや不満	不満
全体		383	3.9	20.6	54.3	13.8	7.3
性別	男性	166	4.2	16.9	59.6	14.5	4.8
	女性	193	4.1	23.3	51.3	13.0	8.3
年代	20歳代以下	44	2.3	22.7	54.5	15.9	4.5
	30歳代	35	2.9	14.3	57.1	14.3	11.4
	40歳代	52	7.7	28.8	28.8	23.1	11.5
	50歳代	75	5.3	16.0	64.0	9.3	5.3
	60歳代	75	4.0	17.3	53.3	18.7	6.7
	70歳代以上	68	2.9	25.0	63.2	5.9	2.9
居住地（大字単位）	町部（添田・庄）	189	2.1	19.0	54.5	15.9	8.5
	それ以外	176	6.3	23.3	54.0	11.9	4.5

●社会教育・生涯学習の推進

		全体	満足	やや満足	どちらでもない	やや不満	不満
全体		382	2.6	18.6	60.2	11.5	7.1
性別	男性	168	1.8	15.5	64.3	13.1	5.4
	女性	190	3.7	20.5	57.9	10.5	7.4
年代	20歳代以下	44	4.5	20.5	56.8	11.4	6.8
	30歳代	35	0.0	8.6	60.0	22.9	8.6
	40歳代	52	5.8	19.2	48.1	13.5	13.5
	50歳代	75	4.0	13.3	69.3	9.3	4.0
	60歳代	75	1.3	16.0	64.0	13.3	5.3
	70歳代以上	67	1.5	28.4	59.7	7.5	3.0
居住地（大字単位）	町部（添田・庄）	189	2.1	17.5	60.3	12.2	7.9
	それ以外	176	3.4	21.0	60.8	10.8	4.0

●協働のまちづくりの推進

		全体	満足	やや満足	どちらでもない	やや不満	不満
全体		381	2.6	11.8	66.7	11.0	7.9
性別	男性	166	3.0	8.4	66.3	15.1	7.2
	女性	192	1.6	15.1	69.3	7.8	6.3
年代	20歳代以下	44	6.8	11.4	68.2	11.4	2.3
	30歳代	35	0.0	8.6	80.0	2.9	8.6
	40歳代	52	1.9	17.3	59.6	13.5	7.7
	50歳代	74	2.7	10.8	71.6	9.5	5.4
	60歳代	74	0.0	5.4	75.7	12.2	6.8
	70歳代以上	69	2.9	20.3	56.5	13.0	7.2
居住地（大字単位）	町部（添田・庄）	189	2.6	13.2	61.9	13.2	9.0
	それ以外	173	2.9	11.6	72.8	8.1	4.6

●社会情勢の変化に対応した行政運営の推進

		全体	満足	やや満足	どちらでもない	やや不満	不満
全体		381	2.4	15.0	52.8	18.9	11.0
性別	男性	167	1.8	13.2	50.9	25.7	8.4
	女性	192	2.1	16.7	56.3	14.1	10.9
年代	20歳代以下	44	2.3	13.6	54.5	25.0	4.5
	30歳代	35	0.0	2.9	57.1	25.7	14.3
	40歳代	52	3.8	25.0	44.2	15.4	11.5
	50歳代	74	2.7	12.2	56.8	21.6	6.8
	60歳代	75	1.3	8.0	60.0	18.7	12.0
	70歳代以上	69	1.4	24.6	52.2	13.0	8.7
居住地（大字単位）	町部（添田・庄）	190	2.1	15.8	48.9	19.5	13.7
	それ以外	172	2.9	15.1	57.0	19.2	5.8

●効率的・効果的な財政運営の推進

		全体	満足	やや満足	どちらでもない	やや不満	不満
全体		379	2.4	10.3	56.7	14.5	16.1
性別	男性	166	3.0	9.0	54.8	18.1	15.1
	女性	192	1.0	11.5	60.9	11.5	15.1
年代	20歳代以下	44	4.5	6.8	61.4	18.2	9.1
	30歳代	35	0.0	2.9	65.7	2.9	28.6
	40歳代	52	1.9	15.4	42.3	11.5	28.8
	50歳代	74	2.7	9.5	60.8	16.2	10.8
	60歳代	75	0.0	6.7	60.0	21.3	12.0
	70歳代以上	69	2.9	18.8	60.9	10.1	7.2
居住地（大字単位）	町部（添田・庄）	189	3.2	9.0	51.3	16.4	20.1
	それ以外	171	1.8	11.7	64.3	11.7	10.5

②重要度

＜クロス＞（未掲載）

●定住・住宅対策の充実

		全体	重要	やや重要	どちらでもない	重要でない	全く重要でない
全体		370	41.6	34.3	21.4	2.2	0.5
性別	男性	165	43.6	33.3	20.0	3.0	0.0
	女性	182	39.0	37.4	21.4	1.6	0.5
年代	20歳代以下	43	37.2	37.2	20.9	2.3	2.3
	30歳代	35	57.1	20.0	17.1	5.7	0.0
	40歳代	48	43.8	43.8	10.4	2.1	0.0
	50歳代	72	41.7	33.3	25.0	0.0	0.0
	60歳代	76	34.2	38.2	25.0	2.6	0.0
	70歳代以上	63	42.9	31.7	20.6	3.2	1.6
居住地（大字単位）	町部（添田・庄）	184	45.1	32.6	18.5	3.8	0.0
	それ以外	167	37.1	36.5	24.6	0.6	1.2

●調和の取れた土地利用と良好な景観形成

		全体	重要	やや重要	どちらでもない	重要でない	全く重要でない
全体		371	32.9	36.4	28.6	1.3	0.8
性別	男性	165	30.9	38.2	27.9	2.4	0.6
	女性	182	31.3	37.9	30.2	0.5	0.0
年代	20歳代以下	43	32.6	32.6	30.2	2.3	2.3
	30歳代	35	25.7	31.4	42.9	0.0	0.0
	40歳代	47	42.6	40.4	17.0	0.0	0.0
	50歳代	74	29.7	41.9	25.7	1.4	1.4
	60歳代	76	27.6	39.5	31.6	1.3	0.0
	70歳代以上	62	30.6	37.1	29.0	3.2	0.0
居住地（大字単位）	町部（添田・庄）	184	31.5	39.1	25.5	2.7	1.1
	それ以外	167	32.9	34.7	31.7	0.0	0.6

●農林業の振興

		全体	重要	やや重要	どちらでもない	重要でない	全く重要でない
全体		366	34.7	33.9	29.2	1.6	0.5
性別	男性	164	36.6	32.9	28.0	1.8	0.6
	女性	179	31.3	38.0	29.1	1.1	0.6
年代	20歳代以下	43	32.6	27.9	34.9	4.7	0.0
	30歳代	35	28.6	45.7	22.9	0.0	2.9
	40歳代	46	32.6	37.0	30.4	0.0	0.0
	50歳代	74	37.8	35.1	27.0	0.0	0.0
	60歳代	73	32.9	31.5	35.6	0.0	0.0
	70歳代以上	62	38.7	35.5	21.0	4.8	0.0
居住地（大字単位）	町部（添田・庄）	181	32.6	33.7	30.4	2.2	1.1
	それ以外	167	36.5	35.9	26.3	1.2	0.0

●観光の振興

		全体	重要	やや重要	どちらでもない	重要でない	全く重要でない
全体		370	45.1	33.8	18.6	1.4	1.1
性別	男性	165	49.7	28.5	18.8	2.4	0.6
	女性	182	40.1	41.2	17.0	0.5	1.1
年代	20歳代以下	43	51.2	23.3	23.3	2.3	0.0
	30歳代	35	34.3	37.1	25.7	0.0	2.9
	40歳代	47	51.1	29.8	19.1	0.0	0.0
	50歳代	74	50.0	31.1	13.5	2.7	2.7
	60歳代	76	42.1	39.5	17.1	1.3	0.0
	70歳代以上	62	37.1	45.2	16.1	1.6	0.0
居住地（大字単位）	町部（添田・庄）	183	47.0	30.6	18.0	2.2	2.2
	それ以外	169	42.0	39.6	17.8	0.6	0.0

●商工業の振興

		全体	重要	やや重要	どちらでもない	重要でない	全く重要でない
全体		370	40.8	32.7	23.8	1.9	0.8
性別	男性	165	43.6	30.9	21.8	3.6	0.0
	女性	182	37.4	37.4	23.6	0.5	1.1
年代	20歳代以下	43	32.6	34.9	32.6	0.0	0.0
	30歳代	35	40.0	37.1	20.0	0.0	2.9
	40歳代	46	47.8	32.6	19.6	0.0	0.0
	50歳代	74	47.3	29.7	17.6	4.1	1.4
	60歳代	76	38.2	38.2	23.7	0.0	0.0
	70歳代以上	63	36.5	30.2	28.6	4.8	0.0
居住地（大字単位）	町部（添田・庄）	183	43.2	30.6	21.9	2.7	1.6
	それ以外	169	38.5	34.9	25.4	1.2	0.0

●特産物の開発・ブランド化の推進

		全体	重要	やや重要	どちらでもない	重要でない	全く重要でない
全体		371	41.2	36.1	19.1	2.2	1.3
性別	男性	165	46.1	33.3	17.6	2.4	0.6
	女性	183	36.6	39.9	19.7	2.2	1.6
年代	20歳代以下	43	37.2	39.5	18.6	4.7	0.0
	30歳代	35	28.6	42.9	22.9	2.9	2.9
	40歳代	47	42.6	34.0	17.0	2.1	4.3
	50歳代	74	50.0	27.0	23.0	0.0	0.0
	60歳代	76	40.8	44.7	11.8	1.3	1.3
	70歳代以上	63	41.3	34.9	20.6	3.2	0.0
居住地（大字単位）	町部（添田・庄）	183	43.7	33.9	17.5	2.7	2.2
	それ以外	170	38.2	39.4	20.6	1.2	0.6

●健康づくりの推進と地域医療の充実

		全体	重要	やや重要	どちらでもない	重要でない	全く重要でない
全体		369	46.3	32.0	21.4	0.0	0.3
性別	男性	164	43.9	34.1	22.0	0.0	0.0
	女性	182	46.7	33.0	20.3	0.0	0.0
年代	20歳代以下	43	46.5	32.6	20.9	0.0	0.0
	30歳代	35	60.0	31.4	8.6	0.0	0.0
	40歳代	49	49.0	30.6	20.4	0.0	0.0
	50歳代	73	49.3	26.0	24.7	0.0	0.0
	60歳代	76	39.5	35.5	25.0	0.0	0.0
	70歳代以上	60	36.7	43.3	20.0	0.0	0.0
居住地（大字単位）	町部（添田・庄）	182	46.2	29.1	24.2	0.0	0.5
	それ以外	169	45.0	35.5	19.5	0.0	0.0

●地域共生社会の実現

		全体	重要	やや重要	どちらでもない	重要でない	全く重要でない
全体		373	49.9	28.4	20.6	0.8	0.3
性別	男性	167	46.7	32.3	19.8	1.2	0.0
	女性	184	51.6	26.1	21.2	0.5	0.5
年代	20歳代以下	43	46.5	23.3	27.9	2.3	0.0
	30歳代	35	48.6	20.0	28.6	0.0	2.9
	40歳代	49	53.1	26.5	20.4	0.0	0.0
	50歳代	73	57.5	19.2	23.3	0.0	0.0
	60歳代	76	50.0	30.3	18.4	1.3	0.0
	70歳代以上	65	40.0	46.2	12.3	1.5	0.0
居住地（大字単位）	町部（添田・庄）	184	48.9	29.3	20.7	0.5	0.5
	それ以外	171	49.1	28.1	21.6	1.2	0.0

●多様な個性・人権の尊重

		全体	重要	やや重要	どちらでもない	重要でない	全く重要でない
全体		366	36.1	24.3	38.0	0.5	1.1
性別	男性	163	31.3	26.4	41.1	0.6	0.6
	女性	181	38.7	24.3	34.8	0.6	1.7
年代	20歳代以下	43	46.5	23.3	27.9	2.3	0.0
	30歳代	35	45.7	20.0	34.3	0.0	0.0
	40歳代	48	35.4	25.0	33.3	2.1	4.2
	50歳代	73	34.2	24.7	38.4	0.0	2.7
	60歳代	75	30.7	28.0	41.3	0.0	0.0
	70歳代以上	60	28.3	30.0	41.7	0.0	0.0
居住地（大字単位）	町部（添田・庄）	183	37.2	21.9	38.8	0.5	1.6
	それ以外	166	34.9	28.3	36.1	0.0	0.6

●自然環境の保全

		全体	重要	やや重要	どちらでもない	重要でない	全く重要でない
全体		370	48.6	31.6	19.5	0.3	0.0
性別	男性	167	46.7	32.9	20.4	0.0	0.0
	女性	181	48.1	32.6	18.8	0.6	0.0
年代	20歳代以下	42	59.5	26.2	14.3	0.0	0.0
	30歳代	34	47.1	26.5	26.5	0.0	0.0
	40歳代	48	60.4	22.9	14.6	2.1	0.0
	50歳代	73	47.9	34.2	17.8	0.0	0.0
	60歳代	76	36.8	40.8	22.4	0.0	0.0
	70歳代以上	64	43.8	34.4	21.9	0.0	0.0
居住地（大字単位）	町部（添田・庄）	182	50.0	28.6	20.9	0.5	0.0
	それ以外	169	47.9	34.3	17.8	0.0	0.0

●交通安全・防犯・消費者対策の充実

		全体	重要	やや重要	どちらでもない	重要でない	全く重要でない
全体		372	49.7	29.3	20.2	0.8	0.0
性別	男性	167	42.5	35.3	21.6	0.6	0.0
	女性	183	54.1	26.8	18.6	0.5	0.0
年代	20歳代以下	42	52.4	28.6	19.0	0.0	0.0
	30歳代	35	60.0	25.7	14.3	0.0	0.0
	40歳代	48	58.3	31.3	10.4	0.0	0.0
	50歳代	74	45.9	31.1	23.0	0.0	0.0
	60歳代	76	40.8	34.2	23.7	1.3	0.0
	70歳代以上	64	43.8	31.3	23.4	1.6	0.0
居住地（大字単位）	町部（添田・庄）	185	49.2	28.1	21.1	1.6	0.0
	それ以外	168	50.0	31.0	19.0	0.0	0.0

●子育て支援の充実

		全体	重要	やや重要	どちらでもない	重要でない	全く重要でない
全体		361	56.8	23.5	18.8	0.6	0.3
性別	男性	158	54.4	25.9	18.4	1.3	0.0
	女性	180	58.3	22.2	19.4	0.0	0.0
年代	20歳代以下	43	55.8	27.9	16.3	0.0	0.0
	30歳代	35	71.4	14.3	14.3	0.0	0.0
	40歳代	48	70.8	18.8	10.4	0.0	0.0
	50歳代	74	48.6	24.3	25.7	1.4	0.0
	60歳代	71	53.5	28.2	18.3	0.0	0.0
	70歳代以上	57	50.9	26.3	22.8	0.0	0.0
居住地（大字単位）	町部（添田・庄）	180	56.7	19.4	22.8	0.6	0.6
	それ以外	163	57.1	27.6	14.7	0.6	0.0

●学校教育の充実

		全体	重要	やや重要	どちらでもない	重要でない	全く重要でない
全体		364	59.6	20.6	18.7	0.8	0.3
性別	男性	160	55.0	25.0	18.8	1.3	0.0
	女性	181	63.0	17.7	18.8	0.6	0.0
年代	20歳代以下	43	58.1	25.6	14.0	2.3	0.0
	30歳代	35	74.3	11.4	14.3	0.0	0.0
	40歳代	49	69.4	16.3	14.3	0.0	0.0
	50歳代	74	50.0	23.0	25.7	1.4	0.0
	60歳代	71	57.7	25.4	16.9	0.0	0.0
	70歳代以上	59	55.9	22.0	22.0	0.0	0.0
居住地（大字単位）	町部（添田・庄）	181	59.7	16.0	22.7	1.1	0.6
	それ以外	165	59.4	25.5	14.5	0.6	0.0

●社会教育・生涯学習の推進

		全体	重要	やや重要	どちらでもない	重要でない	全く重要でない
全体		361	46.0	27.1	25.8	0.8	0.3
性別	男性	159	40.3	30.8	27.7	1.3	0.0
	女性	179	49.2	25.7	24.6	0.6	0.0
年代	20歳代以下	43	41.9	27.9	30.2	0.0	0.0
	30歳代	35	60.0	25.7	14.3	0.0	0.0
	40歳代	47	55.3	23.4	21.3	0.0	0.0
	50歳代	74	37.8	27.0	33.8	1.4	0.0
	60歳代	71	43.7	28.2	26.8	1.4	0.0
	70歳代以上	58	41.4	32.8	25.9	0.0	0.0
居住地（大字単位）	町部（添田・庄）	180	46.7	19.4	32.2	1.1	0.6
	それ以外	164	44.5	34.8	20.1	0.6	0.0

●協働のまちづくりの推進

		全体	重要	やや重要	どちらでもない	重要でない	全く重要でない
全体		358	33.8	34.6	30.4	0.6	0.6
性別	男性	156	34.0	39.7	25.0	1.3	0.0
	女性	180	32.2	31.7	35.6	0.0	0.6
年代	20歳代以下	43	46.5	30.2	23.3	0.0	0.0
	30歳代	35	37.1	20.0	40.0	2.9	0.0
	40歳代	48	33.3	41.7	22.9	0.0	2.1
	50歳代	72	31.9	29.2	37.5	1.4	0.0
	60歳代	69	24.6	43.5	31.9	0.0	0.0
	70歳代以上	59	39.0	33.9	27.1	0.0	0.0
居住地（大字単位）	町部（添田・庄）	179	35.8	34.1	28.5	1.1	0.6
	それ以外	161	33.5	32.9	32.9	0.0	0.6

●社会情勢の変化に対応した行政運営の推進

		全体	重要	やや重要	どちらでもない	重要でない	全く重要でない
全体		362	47.0	29.3	23.5	0.0	0.3
性別	男性	160	50.0	28.1	21.9	0.0	0.0
	女性	180	43.3	31.1	25.6	0.0	0.0
年代	20歳代以下	43	53.5	23.3	23.3	0.0	0.0
	30歳代	35	42.9	28.6	28.6	0.0	0.0
	40歳代	48	47.9	33.3	18.8	0.0	0.0
	50歳代	74	47.3	29.7	23.0	0.0	0.0
	60歳代	69	43.5	33.3	23.2	0.0	0.0
	70歳代以上	61	45.9	26.2	27.9	0.0	0.0
居住地（大字単位）	町部（添田・庄）	183	50.3	25.7	23.5	0.0	0.5
	それ以外	161	42.9	31.7	25.5	0.0	0.0

●効率的・効果的な財政運営の推進

		全体	重要	やや重要	どちらでもない	重要でない	全く重要でない
全体		360	55.3	23.6	20.8	0.0	0.3
性別	男性	160	54.4	26.3	19.4	0.0	0.0
	女性	179	55.9	21.2	22.9	0.0	0.0
年代	20歳代以下	43	55.8	20.9	23.3	0.0	0.0
	30歳代	35	54.3	20.0	25.7	0.0	0.0
	40歳代	48	66.7	20.8	12.5	0.0	0.0
	50歳代	73	61.6	17.8	20.5	0.0	0.0
	60歳代	69	50.7	30.4	18.8	0.0	0.0
	70歳代以上	61	45.9	27.9	26.2	0.0	0.0
居住地（大字単位）	町部（添田・庄）	182	58.2	22.0	19.2	0.0	0.5
	それ以外	160	51.3	23.8	25.0	0.0	0.0